

LEI MUNICIPAL Nº 1.431/2020

DE 15 DE JULHO DE 2020.

CERTIDÃO

Certifico que o presente ato, foi publicado no "PLACARD" o referido é a expressão da verdade.
Águas Lindas de Goiás - GO
15 / 07 / 2020
Mendonça

"DISPÕE SOBRE AS ALTERAÇÕES NO PLANO PLURIANUAL DO MUNICÍPIO DE ÁGUAS LINDAS DE GOIÁS PARA O QUADRIÊNIO DE 2018 A 2021."

A CÂMARA MUNICIPAL DE ÁGUAS LINDAS DE GOIÁS APROVOU, E EU, PREFEITO MUNICIPAL, SANCIONO A SEGUINTE LEI:

Art. 1º - Ficam alterados no Plano Plurianual – PPA do Município de Águas Lindas de Goiás, para o quadriênio de 2018 a 2021, observado o disposto no art. 8º da Lei nº 1.318, de 18 de dezembro de 2017, os anexos I, II e IV, que determinam as metas financeiras, e contemplam as despesas correntes e de capital, visando a compatibilização em decorrência da adequação da receita para o exercício de 2020.

Art. 2º - Esta Lei possui efeito retroativo e vigência a partir de 1º de janeiro de 2020, revogando-se as disposições em contrário.

GABINETE DO PREFEITO MUNICIPAL DE ÁGUAS LINDAS DE GOIÁS, ESTADO DE GOIÁS, aos quinze dias do mês de julho do ano de dois mil e vinte (15.07.2020).




OSMARILDO ALVES DE SOUSA
Prefeito Municipal



UNIDADE GESTORA: 0101 - LEGISLATIVO MUNICIPAL
PROGRAMA 1000 - PROGRAMA LEGISLATIVO MODERNO
OBJETIVO PROPORCIONAR AS FUNCOES BASICAS DO PODER LEGISLATIVO DE LEGISLAR E FISCALIZAR, REALIZACAO DE SESSOES ORDINARIAS CONFORME REGIMENTO INTERNO E O EXERCICIO DO MANDATO LEGISLATIVO SOBRE ASSUNTOS DE INTERESSE LOCAL E FISCALIZANDO A ADMINISTRACAO MUNICIPAL.
PÚBLICO POPULAÇÃO DO MUNICÍPIO DE AGUAS LINDAS DE GOIAS. - REPRESENTAÇÃO DO POVO PARA A CONSTRUÇÃO DE UMA CIDADE MAIS DEMOCRÁTICA.

Unidade Responsável: CAMARA MUNICIPAL DE AGUAS LINDAS

TIPO	COD.	AÇÃO	PRODUTO	UN. MEDIDA	METAS FÍSICAS					METAS FINANCEIRAS				
					2018	2019	2020	2021		2018	2019	2020	2021	
Atividade Projeto	1100	MANUTENÇÃO DE SERVIÇOS ADMINISTRATIVOS		Porcentagem	25165	25165	25165	25165		8.617.760,89	9.524.365,92	9.922.353,34	10.750.200,04	
	1200	CONSTRUCAO REFORMA NO PODER LEGISLATIVO		Metro Quadrado	25	25	25	25		725.873,36	824.967,49	272.982,89	287.359,35	
					TOTAL GERAL:					9.343.634,25	10.349.333,41	10.195.336,23	11.037.559,39	
					TOTAL GERAL DA U.G. LEGISLATIVO MUNICIPAL:					9.343.634,25	10.349.333,41	10.195.336,23	11.037.559,39	



ELABORAÇÃO PPA PLANO PLURIANUAL 2018 / 2021

Unidade Responsável: PREFEITURA MUNICIPAL DE AGUAS LINDAS

UNIDADE GESTORA: 0302 - GABINETE DO PREFEITO

PROGRAMA

1001 - PROG.OV. PROGRAMA GOVERNANÇA PARA RESULTADO

OBJETIVO

PROPORCIONAR AS FUNCOES DO PODER EXECUTIVO EM ASSUNTOS DE INTERESSE LOCAL,BEM COMO NOS ATOS DO GOVERNO MUNICIPAL

PÚBLICO

MUNICÍPIO DE AGUAS LINDAS DE GOIÁS. - GESTAO ADMINISTRATIVA

TIPO	COD.	AÇÃO	PRODUTO	UN. MEDIDA	METAS FÍSICAS					METAS FINANCEIRAS				
					2018	2019	2020	2021		2018	2019	2020	2021	
Atividade	1100	MANUTENÇÃO DE SERVIÇOS ADMINISTRATIVOS		Porcentagem	2	2	2	2		2.288.872,80	991.979,38	865.631,87	1.056.291,13	
Atividade	1101	APOIO FESTIVIDADES HOMENAGENS RECPÇÕES		Porcentagem	40	40	40	40		471.639,27	533.777,51	489.915,58	532.923,54	
TOTAL GERAL:										2.760.512,07	1.525.756,89	1.355.447,45	1.589.214,67	
TOTAL GERAL DA U.G. GABINETE DO PREFEITO:										2.760.512,07	1.525.756,89	1.355.447,45	1.589.214,67	



UNIDADE GESTORA: 0333 - SECRETARIA MUNICIPAL DE AGRICULTURA
PROGRAMA 1006 - PROAGRO - PROGRAMA DE DESENVOLVIMENTO RURAL
OBJETIVO DIVULGAR E ESTIMULAR A PRODUÇÃO AGROPECUÁRIA DO MUNICÍPIO, ASSISTÊNCIA TÉCNICA, APOIO COM EQUIPAMENTOS E REALIZAÇÃO DE SERVIÇOS, REALIZAÇÃO DE EVENTOS E MELHORAR AS CONDIÇÕES DE VIDA NO CAMPO COM VISO DE GERAR EMPREGO E RENDA.
PÚBLICO MUNICÍPIO DE AGUAS LINDAS DE GOIAS. - APOIO A AGROPECUÁRIA.

Unidade Responsável: PREFEITURA MUNICIPAL DE AGUAS LINDAS


TIPO	COD.	AÇÃO	PRODUTO	UN. MEDIDA	METAS FÍSICAS					METAS FINANCEIRAS				
					2018	2019	2020	2021	2021	2018	2019	2020	2021	2021
Atividade Projeto	1114	GERENCIA E APOIO À AGROPECUÁRIA		Porcentagem	1684	1893	2154	2503	2503	1.722.989,76	445.035,29	678.697,91	789.224,13	789.224,13
	1205	APOIO E INVESTIMENTO NA AGROPECUÁRIA		Porcentagem	7075	7076	7076	7076	7076	373.768,38	424.794,18	56.151,14	72.592,46	72.592,46
TOTAL GERAL:					TOTAL GERAL:					2.096.758,14	869.829,47	734.849,05	861.816,59	861.816,59
TOTAL GERAL DA U.G. SECRETARIA MUNICIPAL DE					TOTAL GERAL DA U.G. SECRETARIA MUNICIPAL DE					2.096.758,14	869.829,47	734.849,05	861.816,59	861.816,59



UNIDADE GESTORA: 0336 - SECRETARIA MUNICIPAL DA JUVENTUDE
PROGRAMA 1017 - PROGRAMA JUVENTUDE VIVA
OBJETIVO PÚBLICO APOIAR, MANTER E INVESTIR EM AÇÕES VOLTADAS A JUVENTUDE DO MUNICÍPIO.
MUNICÍPIO DE AGUAS LINDAS DE GOIAS - APOIO A JUVENTUDE LOCAL

Unidade Responsável: PREFEITURA MUNICIPAL DE AGUAS LINDAS

TIPO	COD.	AÇÃO	PRODUTO	UN. MEDIDA	METAS FÍSICAS					METAS FINANCEIRAS				
					2018	2019	2020	2021	2021	2018	2019	2020	2021	2021
Atividade Projeto	1100	MANUTENÇÃO DE SERVIÇOS ADMINISTRATIVOS		Porcentagem	25	25	25	25	25	603.872,41	332.902,86	288.952,81	304.904,62	304.904,62
	1201	CONSTRUÇÃO E MELHORIA DA INFRAESTRUTURA		Metro Quadrado	5	10	15	20	20	1.548.409,29	1.759.793,63	171.869,61	238.255,86	238.255,86
TOTAL GERAL:					TOTAL GERAL:					2.152.281,70	2.092.696,49	460.822,42	543.160,48	543.160,48
TOTAL GERAL DA U.G. SECRETARIA MUNICIPAL DA					TOTAL GERAL DA U.G. SECRETARIA MUNICIPAL DA					2.152.281,70	2.092.696,49	460.822,42	543.160,48	543.160,48



ELABORAÇÃO PPA PLANO PLURIANUAL 2018 / 2021

Unidade Responsável: PREFEITURA MUNICIPAL DE AGUAS LINDAS

UNIDADE GESTORA: 0340 - PROCURADORIA GERAL DO MUNICÍPIO


PROGRAMA 1002 - PGME - PROGRAMA GESTÃO MODERNA E EFICIENTE

OBJETIVO ASSESSORAR O PREFEITO, PRESTAR COLABORAÇÃO TÉCNICA A ENTIDADES PÚBLICAS DO MUNICÍPIO, FAVORECENDO A IMPLEMENTAÇÃO DE PRINCÍPIOS E NORMAS; ATENDER E ORIENTAR, DIRETAMENTE, OS CIDADÃOS; ATENDER CONSULTAS ELABORADAS POR PESSOAS FÍSICAS OU ÓRGÃO E ENTIDADES, PÚBLICAS OU PRIVADAS; OPINAR SOBRE ASSUNTOS QUE LHE FOREM ENCAMINHADOS; ELABORAR PROPOSTAS PARA A ADOÇÃO DE MEDIDAS.

MUNICÍPIO DE AGUAS LINDAS DE GOIAS. - ATENDER E ORIENTAR JURIDICAMENTE O MUNICÍPIO.

PÚBLICO

TIPO	COD.	AÇÃO	PRODUTO	UN. MEDIDA	METAS FÍSICAS				METAS FINANCEIRAS			
					2018	2019	2020	2021	2018	2019	2020	2021
Atividade	1100	MANUTENÇÃO DE SERVIÇOS ADMINISTRATIVOS		Porcentagem	25	25	25	25	2.349.223,67	1.889.249,99	3.354.622,46	3.923.882,36
								2.349.223,67	1.889.249,99	3.354.622,46	3.923.882,36	
			TOTAL GERAL:				2.349.223,67	1.889.249,99	3.354.622,46	3.923.882,36		
TOTAL GERAL DA U.G. PROCURADORIA GERAL DO									2.349.223,67	1.889.249,99	3.354.622,46	3.923.882,36

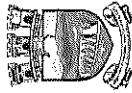


ELABORAÇÃO PPA PLANO PLURIANUAL 2018 / 2021

UNIDADE GESTORA: 0341 - SECRETARIA DE CONTROLE INTERNO
PROGRAMA 1002 - PGME - PROGRAMA GESTÃO MODERNA E EFICIENTE
OBJETIVO A FISCALIZAÇÃO CONTÁBIL, FINANCEIRA, ORÇAMENTÁRIA, OPERACIONAL E PATRIMONIAL DA UNIÃO E DAS ENTIDADES DA ADMINISTRAÇÃO DIRETA, INDIRETA, QUANTO À LEGALIDADE, LEGITIMIDADE, ECONOMICIDADE, APLICAÇÃO DE SUBVENÇÕES E RENÚNCIA DE RECEITAS.
PÚBLICO MUNICÍPIO DE AGUAS LINDAS DE GOIAS. - ORGANIZAÇÃO COMPREENDENDO O PLANEJAMENTO E A ORÇAMENTAÇÃO DOS MEIOS, A EXECUÇÃO DAS ATIVIDADES PLANEJADAS E A AVALIAÇÃO PERIÓDICA DA ATUAÇÃO.

Unidade Responsável: PREFEITURA MUNICIPAL DE AGUAS LINDAS


TIPO	COD.	AÇÃO	PRODUTO	UN. MEDIDA	METAS FÍSICAS					METAS FINANCEIRAS				
					2018	2019	2020	2021	2021	2018	2019	2020	2021	2021
Atividade	1100	MANUTENÇÃO DE SERVIÇOS ADMINISTRATIVOS		Porcentagem	25	25	25	25	25	1.076.561,73	427.638,16	813.010,76	845.926,81	845.926,81
TOTAL GERAL:					TOTAL GERAL:					1.076.561,73	427.638,16	813.010,76	845.926,81	845.926,81
TOTAL GERAL DA U.G. SECRETARIA DE CONTROLE										1.076.561,73	427.638,16	813.010,76	845.926,81	845.926,81



UNIDADE GESTORA: 0342 - ENCARGOS GERAIS DO MUNICÍPIO
PROGRAMA 1004 - PROGRAMA ENCARGOS SOCIAIS E AJUSTE FINANCEIRO
OBJETIVO GARANTIR O PAGAMENTO DOS PARCELAMENTOS DO MUNICÍPIO COM A DÍVIDA INTERNA E A PREVISÃO DE OPERAÇÃO DE
PÚBLICO CRÉDITO PARA FINANCIAMENTO DE INVESTIMENTOS EM OBRAS E EQUIPAMENTOS E RECOLHIMENTO AO PASEP.
GESTÃO DA DÍVIDA INTERNA E CONTRIBUIÇÕES AO PASEP. - GERENCIAMENTO DA DÍVIDA.

Unidade Responsável: PREFEITURA MUNICIPAL DE AGUAS LINDAS

TIPO	COD.	AÇÃO	PRODUTO	UN. MEDIDA	METAS FÍSICAS				METAS FINANCEIRAS			
					2018	2019	2020	2021	2018	2019	2020	2021
Atividade	8078	PAGAMENTO DE PRECATÓRIOS		Porcentagem	25	25	25	25	167.819,24	163.159,07	207.877,11	229.661,27
Op. Especiais	9013	AMORTIZAÇÃO E ENCARGOS DÍVIDA FUNDADA		Porcentagem	25	25	25	25	10.313.995,77	11.345.411,95	12.632.229,76	13.988.069,44
Op. Especiais	9014	CONTRIBUIÇÃO PASEP		Porcentagem	25	25	25	25	2.155.333,99	2.690.158,16	1.971.894,10	1.973.906,52
TOTAL GERAL:					TOTAL GERAL:				12.637.149,00	14.198.729,18	14.812.000,97	16.201.627,23
TOTAL GERAL DA U.G. ENCARGOS GERAIS DO					TOTAL GERAL DA U.G. ENCARGOS GERAIS DO				12.637.149,00	14.198.729,18	14.812.000,97	16.201.627,23



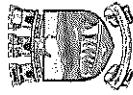
MUNICÍPIO DE AGUAS LINDAS DE GOIAS

ELABORAÇÃO PPA PLANO PLURIANUAL 2018 / 2021

UNIDADE GESTORA: 0346 - SECRETARIA DE HABITACAO
PROGRAMA 1010 - PROHAB-PROGRAMA MUNICIPAL HABITAÇÃO COM RESPEITO E QUALIDADE
OBJETIVO PÚBLICO CONSTRUÇÃO OU REFORMA DE UNIDADES HABITACIONAIS URBANAS E RURAIS EM ARTICULAÇÃO COM O SETOR PÚBLICO
MUNICÍPIO AGUAS LINDAS DE GOIAS - PROPORCIONAR QUALIDADE DE VIDA

Unidade Responsável: PREFEITURA MUNICIPAL DE AGUAS LINDAS

TIPO	COD.	AÇÃO	PRODUTO	UN. MEDIDA	METAS FÍSICAS					METAS FINANCEIRAS				
					2018	2019	2020	2021		2018	2019	2020	2021	
Atividade	1100	MANUTENÇÃO DE SERVIÇOS ADMINISTRATIVOS		Porcentagem	25	25	25	25		4.092.612,40	5.727.831,79	3.458.331,14	3.725.624,97	
Projeto	1201	CONSTRUÇÃO E MELHORIA DA INFRAESTRUTURA		Metro	0	0	20	30		103.864,35	118.043,63	79.852,73	87.012,79	
Projeto	1222	CONSTRUÇÃO MELHORIA UNID HABITACIONAIS		Quadrado	0	50	100	150		51.242,81	58.238,35	14.064,52	14.546,92	
				Quadrado					TOTAL GERAL:	4.247.719,56	5.904.113,77	3.552.248,39	3.827.284,58	
									TOTAL GERAL DA U.G. SECRETARIA DE HABITACAO:	4.247.719,56	5.904.113,77	3.552.248,39	3.827.284,58	




ELABORAÇÃO PPA PLANO PLURIANUAL 2018 / 2021

UNIDADE GESTORA: 0348 - SECRETARIA DE OBRAS E SERVIÇOS URBANOS
PROGRAMA 1018 - PROURB - PROGRAMA DE DESENVOLVIMENTO URBANO
OBJETIVO GERENCIAMENTO DA UNIDADE GESTORA, OBRAS DE INFRA-ESTRUTURA, COM VISO DE PREVINIR DOENÇAS E PROMOVER DESENVOLVIMENTO DO MUNICÍPIO, ACOMPANHAMENTO E FISCALIZAÇÃO DAS DEMAIS OBRAS DE OUTRAS UNIDADES GESTORAS. EMBELEZAR A CIDADE E DISPONIBILIZAR MELHORES ÁREAS DE LAZER, CONSERVAR E CONSTRUIR, REFORMAR E DAR MANUTENÇÃO EM PRACAS, JARDINS E PARQUES PÚBLICOS, MANUTENÇÃO EM CEMITÉRIOS, MANUTENÇÃO DA ILUMINAÇÃO PÚBLICA E DA LIMPEZA PÚBLICA DO MUNICÍPIO.
PÚBLICO MUNICÍPIO DE AGUAS LINDAS DE GOIAS - MANUTENÇÃO URBANÍSTICA E DA INFRAESTRUTURA DO MUNICÍPIO

Unidade Responsável: PREFEITURA MUNICIPAL DE AGUAS LINDAS

TIPO	COD.	AÇÃO	PRODUTO	UN. MEDIDA	METAS FÍSICAS					METAS FINANCEIRAS				
					2018	2019	2020	2021		2018	2019	2020		2021
Atividade	1100	MANUTENÇÃO DE SERVIÇOS ADMINISTRATIVOS		Porcentagem	25	25	25	25		21.496.830,01	18.856.327,29	13.315.741,47		14.174.630,83
Atividade	1104	GERÊNCIA DA FROTA		Porcentagem	0	1	1	2		293.322,17	1.934.280,70	3.728.100,66		3.763.130,95
Atividade	1118	CIDADE ILUMINADA - MANUTENÇÃO		Porcentagem	25	25	25	25		3.653.781,94	3.987.771,80	4.296.429,83		4.765.638,68
Atividade	1119	MANUTENÇÃO DA LIMPEZA PÚBLICA		Porcentagem	6215470	6200388	6200418	6200438		6.791.149,27	7.937.186,59	4.542.991,28		4.595.976,86
Atividade	1120	MANUTENÇÃO DA INFRAESTRUTURA URBANA		Porcentagem	60	65	70	75		2.361.032,56	2.770.724,91	2.625.622,68		2.854.881,20
Projeto	1201	CONSTRUÇÃO E MELHORIA DA INFRAESTRUTURA		Porcentagem	148	158	160	170		38.260.889,14	42.760.248,23	10.344.916,39		21.101.131,16
Projeto	1208	CIDADE ILUMINADA - INVESTIMENTOS		Porcentagem	237	237	237	237		546.631,21	621.255,74	266.285,19		319.464,94
Projeto	1212	INVESTIMENTOS DE SANEAMENTO BÁSICO		Porcentagem	53	53	53	53		25.959.889,47	30.334.800,99	3.604.990,94		5.167.582,37
TOTAL GERAL:					TOTAL GERAL:					99.363.325,77	109.202.576,25	42.725.078,42		56.542.636,99
TOTAL GERAL DA U.G. SECRETARIA DE OBRAS E					TOTAL GERAL DA U.G. SECRETARIA DE OBRAS E					99.363.325,77	109.202.576,25	42.725.078,42		56.542.636,99



ELABORAÇÃO PPA PLANO PLURIANUAL 2018 / 2021

UNIDADE GESTORA: 0349 - SECRETARIA DE FAZENDA E PLANEJAMENTO
PROGRAMA 1002 - PGME - PROGRAMA GESTÃO MODERNA E EFICIENTE
OBJETIVO GERENCIAMENTO E PLANEJAMENTO FINANCEIRO, ATUALIZAÇÃO DO CADASTRO IMOBILIÁRIO E ECONÔMICO, LANÇAMENTO E BAIXA DOS TRIBUTOS, CONTROLE DA DÍVIDA ATIVA, FISCALIZAÇÃO TRIBUTÁRIA, DE OBRAS E POSTURAS, ARRECAD DE TRIBUTOS, PAGTO DE FORNEC. CONTROLE DE SALDOS DE BANCOS, REGISTRO CONTÁBEIS NOS SISTEMA ORÇAMENTÁRIO, FINANCEIRO, PATRIMONIAL E COMPENSAÇÃO, CONTROLE DE APLICAÇÃO DOS REC VINCULADOS, EMISSÃO RELATÓRIOS GERENCIAIS, APRES PREST DE CONTAS, MODERNIZAÇÃO DA ADM TRIBUTÁRIA E A MELHORIA; GERENCIAMENTO DE COMPRAS, GERENCIAMENTO DE MOVIMENTAÇÃO, FREQUÊNCIA, REMUNERAÇÃO E ATIVIDADES FUNCIONAIS DOS SERVIDORES PÚBLICOS, CONTROLE DA LOTACAO DOS CARGOS, CALCULO DAS OBRIGACOES PATRONAIS; CADASTRO, IDENTIFICACAO E LOTACAO DOS BENS PATRIMONIAIS, INVENTARIO E ATUALIZACAO PERIODICA DE BENS; CONTROLE DE PROCESSOS; CONTROLE DE FROTAS E ELABORACAO DE PROCESSOS LICITATORIOS.
PÚBLICO MUNICÍPIO DE ÁGUAS LINDAS DE GOIÁS - GESTÃO DA EXECUÇÃO FINANCEIRA DO MUNICÍPIO

Unidade Responsável: PREFEITURA MUNICIPAL DE ÁGUAS LINDAS

TIPO	COD.	AÇÃO	PRODUTO	UN. MEDIDA	METAS FÍSICAS					METAS FINANCEIRAS				
					2018	2019	2020	2021	2021	2018	2019	2020	2021	2021
Atividade	1100	MANUTENÇÃO DE SERVIÇOS ADMINISTRATIVOS		Porcentagem	25	25	25	25	25	3.825.149,40	5.693.766,14	2.758.886,39	3.140.777,88	3.140.777,88
Atividade	1103	MANUTENÇÃO DE ORGÃOS COLEGIADOS		Porcentagem	25	25	25	25	25	27.082,30	30.501,49	33.689,70	37.210,67	37.210,67
Projeto	1201	CONSTRUÇÃO E MELHORIA DA INFRAESTRUTURA		Metro Quadrado	5	5	10	10	10	331.339,27	421.049,25	884.876,27	919.863,39	919.863,39
TOTAL GERAL:					TOTAL GERAL:					TOTAL GERAL:				
					4.183.549,97					6.145.336,88				
TOTAL GERAL DA U.G. SECRETARIA DE FAZENDA E					4.183.549,97					6.145.336,88				
										3.677.452,36				
										4.097.851,94				




ELABORAÇÃO PPA PLANO PLURIANUAL 2018 / 2021

UNIDADE GESTORA: 0350 - SECRETARIA DE ADMINISTRAÇÃO E GESTÃO DE PESSOAS
PROGRAMA 1002 - PGME - PROGRAMA GESTÃO MODERNA E EFICIENTE
OBJETIVO GERENCIAMENTO DE COMPRAS, GERENCIAMENTO DE MOVIMENTAÇÃO, FREQUÊNCIA, REMUNERAÇÃO E ATIVIDADES FUNCIONAIS DOS SERVIDORES PÚBLICOS, CONTROLE DA LOTACÃO DOS CARGOS, CÁLCULO DAS OBRIGAÇÕES PATRONAIS; CADASTRO, IDENTIFICAÇÃO E LOTACÃO DOS BENS PATRIMONIAIS, INVENTÁRIO E ATUALIZAÇÃO PERIÓDICA DE BENS; CONTROLE DE PROCESSOS; CONTROLE DE FROTAS E ELABORAÇÃO DE PROCESSOS LICITATORIOS.
PÚBLICO MUNICÍPIO DE ÁGUAS LINDAS DE GOIÁS - GESTÃO DA EXECUÇÃO FINANCEIRA DO MUNICÍPIO.

Unidade Responsável: PREFEITURA MUNICIPAL DE ÁGUAS LINDAS

TIPO	COD.	AÇÃO	PRODUTO	UN. MEDIDA	METAS FÍSICAS				METAS FINANCEIRAS			
					2018	2019	2020	2021	2018	2019	2020	2021
Atividade	1100	MANUTENÇÃO DE SERVIÇOS ADMINISTRATIVOS		Porcentagem	25	25	25	25	12.522.030,83	22.612.397,76	27.148.344,63	42.097.379,57
Atividade	1103	MANUTENÇÃO DE ÓRGÃOS COLEGIADOS		Porcentagem	25	25	25	25	5.169,70	5.875,46	6.463,24	7.109,46
Atividade	1104	GERÊNCIA DA FROTA		Porcentagem	25	25	25	25	118.189,33	131.012,55	145.359,78	159.069,97
Atividade	1110	GERÊNCIA DE SEGURANÇA PÚBLICA		Porcentagem	206	106	106	107	208.831,78	167.223,80	260.242,04	285.505,03
Atividade	1112	INCENTIVO À QUALIF. FORMAÇÃO SERVIDORES		Porcentagem	5	5	10	15	63.830,09	71.871,97	75.422,26	80.390,07
Projeto	1201	CONSTRUÇÃO E MELHORIA DA INFRAESTRUTURA		Metro Quadrado	1000	1000	1000	1000	214.930,70	144.272,47	22.989,61	44.033,36
TOTAL GERAL:					TOTAL GERAL:				13.132.982,43	23.132.654,01	27.658.821,56	42.673.487,46
TOTAL GERAL DA U.G. SECRETARIA DE ADMINISTRAÇÃO									13.132.982,43	23.132.654,01	27.658.821,56	42.673.487,46

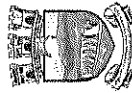


ELABORAÇÃO PPA PLANO PLURIANUAL 2018 / 2021

UNIDADE GESTORA: 0361 - SECRETARIA DE LICITAÇÃO, CONTRATOS E SUPRIMENTOS
PROGRAMA 1002 - PGME - PROGRAMA GESTÃO MODERNA E EFICIENTE
OBJETIVO PÚBLICO CONTROLE DE FROTAS E ELABORAÇÃO DE PROCESSOS LICITATORIOS.
MUNICÍPIO DE AGUAS LINDAS DE GOIÁS - GESTÃO DA EXECUÇÃO FINANCEIRA DO MUNICÍPIO.

Unidade Responsável: PREFEITURA MUNICIPAL DE AGUAS LINDAS

TIPO	COD.	AÇÃO	PRODUTO	UN. MEDIDA	METAS FÍSICAS				METAS FINANCEIRAS			
					2018	2019	2020	2021	2018	2019	2020	2021
Atividade	1100	MANUTENÇÃO DE SERVIÇOS ADMINISTRATIVOS			25	25	25	25	7.332.305,86	5.956.489,90	2.060.622,94	2.217.147,19
TOTAL GERAL:					7.332.305,86				5.956.489,90			
TOTAL GERAL DA U.G. SECRETARIA DE LICITAÇÃO,					7.332.305,86				5.956.489,90			
									2.060.622,94			
									2.217.147,19			



ELABORAÇÃO PPA PLANO PLURIANUAL 2018 / 2021

Unidade Responsável: PREFEITURA MUNICIPAL DE AGUAS LINDAS

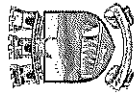
UNIDADE GESTORA: 0352 - SECRETARIA MUNICIPAL DE CULTURA E TURISMO

PROGRAMA 1007 - PROGRAMA CULTURA PARA TODOS

OBJETIVO O PROGRAMA CULTURA PARA TODOS VISA DA APOIO AS AÇÕES DE CULTURA LOCAL E CONTRIBUIR PARA O DESENVOLVIMENTO DO TURISMO LOCAL.

PÚBLICO MUNICÍPIO DE ÁGUAS LINDAS DE GOIÁS. - INCENTIVO A CULTURA E O TURISMO

TIPO	COD.	AÇÃO	PRODUTO	UN. MEDIDA	METAS FÍSICAS					METAS FINANCEIRAS				
					2018	2019	2020	2021	2021	2018	2019	2020	2021	2021
Atividade	1105	DESENVOL. APOIO Á ATIVI. CULTURAIS		Porcentagem	400	400	400	400	400	720.675,81	1.628.257,12	957.962,91	1.019.173,45	1.019.173,45
Atividade	1108	DESENV. APOIO ATIVI. TURÍSTICAS		Porcentagem	10	15	20	30	30	734.267,52	840.236,72	650.114,46	759.434,47	759.434,47
Projeto	1202	CONST E REFORMA DE UNIDADES TURÍSTICAS		Metro Quadrado	0	0	1	1	1	196.641,55	223.486,58	135.844,23	148.778,45	148.778,45
Projeto	1206	CONST E REFORMA DE UNIDADES CULTURAIS		Metro Quadrado	0	1	1	1	1	337.740,37	383.847,73	282.247,92	289.588,48	289.588,48
TOTAL GERAL:					TOTAL GERAL:					1.989.325,45	3.075.828,15	2.026.169,52	2.216.974,85	2.216.974,85
TOTAL GERAL DA U.G. SECRETARIA MUNICIPAL DE					TOTAL GERAL DA U.G. SECRETARIA MUNICIPAL DE					1.989.325,45	3.075.828,15	2.026.169,52	2.216.974,85	2.216.974,85



UNIDADE GESTORA: 0353 - SECRETARIA MUNICIPAL DE ESPORTE E LAZER
PROGRAMA 1008 - PROESPORTE-PROGRAMA MUNICIPAL ESPORTE E LAZER DE VERDADE PARA TODOS
OBJETIVO AMPLIAR AS AÇÕES PÚBLICAS DE LAZER E ESPORTE, ATRAVÉS DA PROMOÇÃO DE EVENTOS COM A FINALIDADE DE
PÚBLICO INCENTIVAR A PRÁTICA ESPORTIVA E MELHORAR A QUALIDADE DE VIDA. COMUNIDADE EM GERAL
MUNICÍPIO DE ÁGUAS LINDAS DE GOIÁS. - PROMOCÃO DA QUALIDADE DE VIDA.

Unidade Responsável: PREFEITURA MUNICIPAL DE AGUAS LINDAS

TIPO	COD.	AÇÃO	PRODUTO	UN. MEDIDA	METAS FÍSICAS					METAS FINANCEIRAS				
					2018	2019	2020	2021	2021	2018	2019	2020	2021	2021
Atividade	1107	DESENV. APOIO ATIV. DESPORTIVAS E LAZER		Porcentagem	1015	1015	1015	1015	1015	1.167.552,07	583.294,93	1.354.310,12	6.169.602,93	6.169.602,93
Projeto	1207	CONST E REFORMA DE UNIDADES DESPORTIVAS		Porcentagem	20	50	50	80	80	527.319,71	599.307,89	399.262,74	393.256,38	393.256,38
TOTAL GERAL:					TOTAL GERAL:					1.694.871,78	1.182.602,82	1.713.572,86	6.562.861,31	6.562.861,31
TOTAL GERAL DA U.G. SECRETARIA MUNICIPAL DE					TOTAL GERAL DA U.G. SECRETARIA MUNICIPAL DE					1.694.871,78	1.182.602,82	1.713.572,86	6.562.861,31	6.562.861,31



UNIDADE GESTORA: 0354 - SECRETARIA DE DESENVOLVIMENTO ECONÔMICO - IND. COM. E COOP. Unidade Responsável: PREFEITURA MUNICIPAL DE AGUAS LINDAS

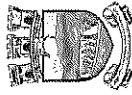
PROGRAMA 1009 - PRODEC - PROGRAMA MUNICIPAL DE DESENVOLVIMENTO ECONÔMICO¹

OBJETIVO DAR ESTRUTURA PARA GRANDES, PEQUENAS E MÉDIAS EMPRESAS DESENVOLVEREM SUAS ATIVIDADES JUNTO AOS

PÚBLICO ARRANJOS PRODUTIVOS LOCAIS, FOMENTANDO O DESENVOLVIMENTO ECONÔMICO LOCAL.

MUNICÍPIO DE AGUAS LINDAS DE GOIAS - INCENTIVO AO DESENVOLVIMENTO ECONÔMICO.

TIPO	COD.	AÇÃO	PRODUTO	UN. MEDIDA	METAS FÍSICAS					METAS FINANCEIRAS				
					2018	2019	2020	2021		2018	2019	2020	2021	
Atividade	1100	MANUTENÇÃO DE SERVIÇOS ADMINISTRATIVOS		Porcentagem	25	25	25	25		1.384.156,20	972.372,52	1.888.662,58	1.964.528,14	
Projeto	1201	CONSTRUÇÃO E MELHORIA DA INFRAESTRUTURA		Metro	0	0	200	0		33.609,13	38.197,34	42.018,61	46.219,78	
Projeto	1210	FOMENTO AO DESENVOLVIMENTO ECONÔMICO		Quadrado	400	500	600	700		246.487,90	277.846,05	289.870,14	320.174,51	
				Porcentagem	400	500	600	700		1.864.253,23	1.288.415,91	2.200.551,33	2.330.922,43	
TOTAL GERAL DA U.G. SECRETARIA DE					TOTAL GERAL:					TOTAL GERAL:				



ELABORAÇÃO PPA PLANO PLURIANUAL 2018 / 2021


Unidade Responsável: PREFEITURA MUNICIPAL DE AGUAS LINDAS

UNIDADE GESTORA: 0355 - SECRETARIA DE TRANSPORTE, TRÂNSITO E MOBILIDADE URBANA

PROGRAMA 1011 - PROMIU - PROGRAMA MUNICIPAL DE MOBILIDADE E INTEGRAÇÃO URBANA

OBJETIVO PÚBLICO AMPLIAR A MOBILIDADE URBANA E QUALIFICAR OS MEIOS JA EXISTENTES DE TRANSPORTES NO MUNICIPIO MUNICIPIO DE AGUAS LINDAS DE GOIAS - MELHORAR A MOBILIDADE E A QUALIDADE DE VIDA DO CIDADAO

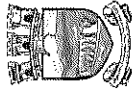
TIPO	COD.	AÇÃO	PRODUTO	UN. MEDIDA	METAS FÍSICAS					METAS FINANCEIRAS				
					2018	2019	2020	2021		2018	2019	2020	2021	
Atividade Projeto	1100	MANUTENÇÃO DE SERVIÇOS ADMINISTRATIVOS		Porcentagem	25	25	25	25		1.320.479,82	2.851.428,46	2.248.701,95	2.267.311,30	
	1201	CONSTRUÇÃO E MELHORIA DA INFRAESTRUTURA		Metro Quadrado	30	50	60	80		937.159,91	765.098,26	517.467,82	519.407,47	
TOTAL GERAL:										2.257.639,73	3.616.526,72	2.766.169,77	2.786.718,77	
TOTAL GERAL DA U.G. SECRETARIA DE TRANSPORTE,										2.257.639,73	3.616.526,72	2.766.169,77	2.786.718,77	



UNIDADE GESTORA: 0356 - CONSELHO TUTELAR
PROGRAMA 1016 - ADICA - PROGRAMA DE ATENCAO AOS DIREITOS INTEGRADOS DA CRIANCA E ADOLESCENTE
OBJETIVO MANUTENÇÃO DEAS ATIVIDADES E INVESTIMENTOS PARA O CONSELHO TUTELAR DO MUNICIPIO
PÚBLICO MUNICIPIO DE AGUAS LINDAS DE GOIAS - ATENDIMENTO AO CONSELHO TUTELAR DO MUNICIPIO

Unidade Responsável: PREFEITURA MUNICIPAL DE AGUAS LINDAS

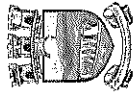
TIPO	COD.	AÇÃO	PRODUTO	UN. MEDIDA	METAS FÍSICAS				METAS FINANCEIRAS				
					2018	2019	2020	2021	2018	2019	2020	2021	
Atividade Projeto	1165	MANUT. ATIV. DO CONSELHO TUTELAR		Porcentagem	25	25	25	25		488.769,25	381.238,44	429.978,91	453.381,30
	1201	CONSTRUCAO E MELHORIA DA INFRAESTRUTURA		Metro Quadrado					1.148.409,29	1.769.793,63	171.869,61	238.252,86	
	TOTAL GERAL:								1.638.178,54	2.141.032,07	601.848,52	691.634,16	
TOTAL GERAL DA U.G. CONSELHO TUTELAR:									1.638.178,54	2.141.032,07	601.848,52	691.634,16	



UNIDADE GESTORA: 0357 - SUP. PLANEJAMENTO, ORÇAMENTO E ESTATÍSTICA
PROGRAMA 1002 - PGME - PROGRAMA GESTÃO MODERNA E EFICIENTE
OBJETIVO DAR SUPORTE A TODAS AS UNIDADES OPERACIONAIS DO MUNICÍPIO NO PLANEJAMENTO DE SUAS AÇÕES ORÇAMENTÁRIA, FIANCEIRA E DE GESTÃO.
PÚBLICO MUNICÍPIO DE ÁGUAS LINDAS DE GOIÁS. - GESTÁ E PLANEJAMENTO ORÇAMENTARIO E FINANCEIRO DO MUNICÍPIO.

Unidade Responsável: PREFEITURA MUNICIPAL DE AGUAS LINDAS

TIPO	COD.	AÇÃO	PRODUTO	UN. MEDIDA	METAS FÍSICAS					METAS FINANCEIRAS				
					2018	2019	2020	2021	2021	2018	2019	2020	2021	2021
Atividade	1102	MANUTENÇÃO ATIV. PLANEJ. E ORÇAMENTO		Porcentagem	25	25	25	25	25	1.282.133,55	525.589,39	572.850,32	600.775,12	600.775,12
TOTAL GERAL:					TOTAL GERAL:					1.282.133,55	525.589,39	572.850,32	600.775,12	600.775,12
TOTAL GERAL DA U.G. SUP. PLANEJAMENTO,										1.282.133,55	525.589,39	572.850,32	600.775,12	600.775,12



ELABORAÇÃO PPA PLANO PLURIANUAL 2018 / 2021

UNIDADE GESTORA: 0399 - RESERVA DE CONTINGENCIA
PROGRAMA 9999 - RESERVA DE CONTINGENCIA

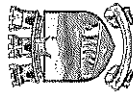
Unidade Responsável: PREFEITURA MUNICIPAL DE AGUAS LINDAS

OBJETIVO

OS RECURSOS DA RESERVA DE CONTINGENCIA, CONFORME PREVISTO NA LEI DE DIRETRIZES ORÇAMENTARIAS, SERAO DESTINADOS AO ATENDIMENTO DE PASSIVOS CONTINGENTES, RECUPERAÇÃO DE OBRAS DANIFICADAS POR INTEMPÉRIES, OUTROS RISCOS E EVENTOS FISCALIS IMPREVISTOS E ECONOMIA ORÇAMENTARIA PARA OBTENÇÃO DE RESULTADO PRIMARIO POSITIVO.
MUNICÍPIO DE AGUAS LINDAS DE GOIAS - EQUILIBRIO FINANCEIRO ENTRE A RECEITA ARRECADADA E DESPESAS REALIZADA

PÚBLICO

TIPO	COD.	AÇÃO	PRODUTO	UN. MEDIDA	METAS FÍSICAS					METAS FINANCEIRAS				
					2018	2019	2020	2021	2021	2018	2019	2020	2021	2021
Atividade	9999	RESERVA DE CONTINGENCIA		Porcentagem	45	55	65	75	75	2.796.583,41	3.699.874,06	4.058.617,48	4.465.629,73	4.465.629,73
					TOTAL GERAL:					2.796.583,41	3.699.874,06	4.058.617,48	4.465.629,73	4.465.629,73
					TOTAL GERAL DA U.G. RESERVA DE CONTINGENCIA:					2.796.583,41	3.699.874,06	4.058.617,48	4.465.629,73	4.465.629,73

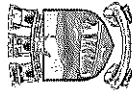


ELABORAÇÃO PPA PLANO PLURIANUAL 2018 / 2021

UNIDADE GESTORA: 0414 - FUNDEB
PROGRAMA 1012 - PROEDUC - PROGRAMA EDUCACAO PARA O FUTURO
OBJETIVO ATENDER A DEMANDA DE ALUNOS DO ENSINO FUNDAMENTAL E INFANTIL, ACOMPANHAR, CONTROLAR A APLICACAO DOS RECURSOS DO FUNDEB, OPORTUNIZAR CAPACITACAO AS PROFESSORES E EQUIPAR ADEQUADAMENTE AS ESCOLAS, MELHORAR A QUALIDADE DE ENSINO A CARGO DO MUNICIPIO, ELEVAR E MANTER A FREQUENCIA DE ALUNOS NA ESCOLA, MANTER O TRANSPORTE ESCOLAR PARA ESTUDANTES DA REDE PUBLICA, CONSTRUCAO, REFORMA E MANUTENCAO DE ESCOLAS.
PÚBLICO MUNICÍPIO DE AGUAS LINDAS DE GOIÁS - MELHORAR A QUALIDADE DE ENSINO NO MUNICÍPIO

Unidade Responsável: AGUAS LINDAS FUNDEB

TIPO	COD.	AÇÃO	PRODUTO	UN. MEDIDA	METAS FÍSICAS					METAS FINANCEIRAS				
					2018	2019	2020	2021		2018	2019	2020	2021	
Atividade	1103	MANUTENÇÃO DE ORÇÃOS COLEGIADOS		Porcentagem	25	25	25	25		98.389,17	110.833,22	62.450,36	62.450,36	
Atividade	1104	GERÊNCIA DA FROTA		Porcentagem	0	4	2	4		40.533,90	45.068,68	49.669,00	54.765,04	
Atividade	1124	MANUTENÇÃO SERVIÇO DE TRANSPORTE ESCOLAR		Porcentagem	25	25	25	25		44.674,85	50.731,06	15.829,08	16.309,72	
Atividade	1125	MANUTENCAO ATIVIDADES ENSINO FUNDAM		Porcentagem	21	24	25	30		83.235.345,56	91.212.345,51	68.511.451,41	75.420.788,52	
Atividade	1126	FORM. CONTI. PROFISSIONAIS DA EDUCACAO		Porcentagem	2	2	2	2		534.479,60	61.371,86	227.788,71	227.788,71	
Atividade	1127	MANUTEN. ATIV. ENS. INFANTIL		Porcentagem	30	33	31	34		25.930.531,97	29.393.687,97	14.583.346,33	14.583.509,70	
Projeto	1217	CONSTRUCAO REFORMA DE PREDIOS ESCOLARES		Metro Quadrado	7	7	14	0		2.308.336,05	2.634.842,05	402.436,02	402.436,02	
TOTAL GERAL:					112.190.291,10					123.508.668,35				
TOTAL GERAL DA U.G. FUNDEB:					112.190.291,10					123.508.668,35				

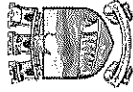


ELABORAÇÃO PPA PLANO PLURIANUAL 2018 / 2021

UNIDADE GESTORA: 0515 - FUNDO MUNICIPAL DE ASSISTENCIA SOCIAL
PROGRAMA 1013 - AMPARAR - PROGRAMA ASSISTENCIA SOCIAL AMPLIADA
OBJETIVO AMPLIAR E FORTALECER A REDE DE ASSISTÊNCIA, PROMOVENDO OPORTUNIDADES, CIDADANIA E JUSTIÇA SOCIAL.
PÚBLICO PROTEÇÃO SOCIAL DIANTE DE SITUAÇÕES DE VULNERABILIDADE E RISCO SOCIAL.
MUNICÍPIO DE AGUAS LINDAS DE GOIAS. - ASSEGURAR O BEM-ESTAR E PROTEÇÃO SOCIAL A SOCIEDADE PRINCIPALMENTE AOS MAIS VULNERÁVEIS.

Unidade Responsável: AGUAS LINDAS FMAS

TIPO	COD.	AÇÃO	PRODUTO	UN. MEDIDA	METAS FÍSICAS					METAS FINANCEIRAS				
					2018	2019	2020	2021		2018	2019	2020	2021	
Atividade	1103	MANUTENÇÃO DE ORGÃOS COLEGIADOS		Porcentagem	25	25	25	25		31.230,26	37.029,55	2.806.864,03	3.010.560,55	
Atividade	1128	GESTÃO DO FMAS		Porcentagem	25	25	25	25		9.172.079,05	10.411.134,31	8.892.049,52	9.652.981,02	
Atividade	1129	PROTEÇÃO SOCIAL BÁSICA		Porcentagem	4163	4162	4162	4162		871.052,25	1.357.993,11	812.683,07	892.238,63	
Atividade	1131	PROTEÇÃO SOCIAL DE MÉDIA /ALTA COMPLEXID		Porcentagem	500	500	500	500		843.316,80	859.673,24	454.914,21	538.522,46	
Atividade	1134	PROGRAMA ORIANÇA FELIZ		Não Há	200	200	200	200		888.128,84	546.234,86	996.562,11	1.098.527,64	
Atividade	1135	MANUTENÇÃO PROGRAMA SOCIAL BOLSA FAMÍLIA		Porcentagem	1600	1800	2000	2200		888.128,84	762.569,47	1.001.327,69	1.104.916,33	
Projeto	1218	CONSTRUCAO E REFORMA REDE ASSISTENCIAL		Metro Quadrado	42	20	21	20		1.548.409,29	1.759.793,63	173.562,35	239.443,60	
Atividade	8079	MAN. DAS ATIV. ENTIDAD SEM FINS LUCRATI.		Porcentagem	25	25	25	25		348.624,34	484.648,65	207.131,95	219.726,55	
TOTAL GERAL:					TOTAL GERAL:					14.590.969,67	16.239.076,82	15.345.134,93	16.759.916,77	
TOTAL GERAL DA U.G. FUNDO MUNICIPAL DE					TOTAL GERAL DA U.G. FUNDO MUNICIPAL DE					14.590.969,67	16.239.076,82	15.345.134,93	16.759.916,77	



ELABORAÇÃO PPA PLANO PLURIANUAL 2018 / 2021

UNIDADE GESTORA: 0616 - FUNDO MUNICIPAL DE SAÚDE

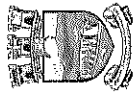
Unidade Responsável: AGUAS LINDAS FMS

PROGRAMA 1014 - PROGRAMA AGUAS LINDAS MAIS SAUDAVEL

OBJETIVO PROTECAO E RECUPERACAO DA SAUDE, NO AMBITO DA ATENCAO BASICA, ASSIST. HOSP E VIG EPID E SAN, FORTALECER O SUS, NO MUNICIPIO . PROMOVER A SAUDE PRIORIZAR AS ACOES

PÚBLICO MUNICIPIO DE AGUAS LINDAS DE GOIAS - GERENCIAMENTO DA SAUDE

TIPO	COD.	AÇÃO	PRODUTO	UN. MEDIDA	METAS FÍSICAS				METAS FINANCEIRAS			
					2018	2019	2020	2021	2018	2019	2020	2021
Atividade	1103	MANUTENÇÃO DE ORGÃOS COLEGIADOS		Porcentagem	25	25	25	25	3.324,95	2.863,15	4.148,02	4.572,13
Atividade	1138	GESTÃO DA SAÚDE DO MUNICÍPIO		Porcentagem	27	26	25	25	9.337.139,29	14.274.438,63	12.882.958,21	13.548.833,80
Atividade	1139	SAÚDE MAIS PERTO DE VOCÊ - AT. BÁSICA		Porcentagem	13	63	63	73	24.471.116,96	22.324.970,61	21.748.618,05	22.768.560,46
Atividade	1140	ASSISTÊNCIA FARMACEUTICA		Porcentagem	25	25	25	25	1.448.831,27	1.530.126,36	1.415.820,86	1.468.460,06
Atividade	1141	SAÚDE DIGITAL		Porcentagem	30	50	60	60	556.475,22	176.211,84	543.198,69	216.130,80
Atividade	1142	SAMU INTEGRADO		Porcentagem					1.170.473,60	421.552,52	562.476,50	605.905,70
Atividade	1143	SAÚDE TODA HORAMÉDIA E ALTA COMPLEXIDADE			37	97	107	107	20.546.226,86	23.870.420,70	24.385.627,58	25.252.585,32
Atividade	1144	SAÚDE SENTINELA - VIGILÂNCIA EM SAÚDE		Porcentagem	112	198	219	254	3.895.063,11	3.627.439,78	3.742.777,97	3.894.331,45
Projeto	1219	CONSTRUCAO E REFORMA REDE SAUDE		Metro Quadrado	82	142	162	172	9.023.649,08	10.206.505,22	3.745.965,33	3.785.117,10
Op. Especiais	9013	AMORTIZACAO E ENCARGOS DIVIDA FUNDADA		Porcentagem	25	25	25	25	276.630,61	304.291,66	335.838,49	368.187,03
					TOTAL GERAL:				70.728.950,95	76.738.820,47	69.367.429,70	71.902.683,85
					TOTAL GERAL DA U.G. FUNDO MUNICIPAL DE SAUDE:				70.728.950,95	76.738.820,47	69.367.429,70	71.902.683,85



Unidade Responsável: FUNPREVAL

UNIDADE GESTORA: 0801 - FUNPREVAL

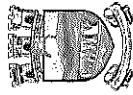
PROGRAMA 1015 - PROGRAMA DE PREVIDENCIA SOCIAL BASICA

OBJETIVO

GERENCIAMENTO DO REGIME PROPRIO DE PREVIDENCIA SOCIAL, PROMOVENDO OS PAGAMENTOS DOS PROVENTOS DOS INATIVOS E PENSIONISTAS, SER REFERENCIA NA PRESTACAO DE SERVICOS DO SERVIDOR PUBLICO MUNICIPAL BUSCANDO APRIMORAMENTO CONTINUO E INOVANDO SEMPRE COM OS PRINCIPIOS DE VALORIZACAO DO INDIVIDUO, ORGANIZACAO, CONFIABILIDADE, ETICA, TRANSPARENCIA E LEGALIDADE. SERVIDOR ATIVO E INATIVO E PENSIONISTAS - GERENCIAMENTO DO RPPS

PÚBLICO

TIPO	COD.	AÇÃO	PRODUTO	UN. MEDIDA	METAS FÍSICAS					METAS FINANCEIRAS				
					2018	2019	2020	2021	2018	2019	2020	2021	2018	2021
Atividade	1103	MANUTENÇÃO DE ORGÃOS COLEGIADOS		Porcentagem	25	25	25	25	131.481,30	298.038,57	163.594,58	160.410,64		
Atividade	1146	GESTÃO DO RPPS DO MUNICÍPIO		Porcentagem	25	25	25	25	1.647.992,99	1.540.816,48	2.103.412,45	2.299.537,03		
Atividade	1147	PREVIDENCIA BASICA DO SERVIDOR		Porcentagem	25	25	25	25	7.800.101,56	8.713.400,20	12.338.255,68	13.282.070,64		
Atividade	1148	RESERVA TECNICA DO RPPS		Porcentagem	25	25	25	25	1.784.710,70	2.393.549,47	10.584.748,40	10.842.072,74		
Projeto	1220	CONSTRUCAO E REFORMA NO RPPS		Metro Quadrado	0	1	1	1	603.759,48	686.182,97	754.828,79	830.299,35		
TOTAL GERAL:					TOTAL GERAL:					TOTAL GERAL DA U.G. FUNPREVAL:				
					11.968.046,03					13.577.987,69				
					11.968.046,03					25.944.839,90				
										27.414.390,40				




ELABORAÇÃO PPA PLANO PLURIANUAL 2018 / 2021

UNIDADE GESTORA: 0919 - FUNDO MUN DIREITOS CRIANÇA E ADOLESCENTE
PROGRAMA 1016 - ADICA - PROGRAMA DE ATENCAO AOS DIREITOS INTEGRADOS DA CRIANÇA E ADOLESCENTE
OBJETIVO ADMINISTRAÇÃO FINANCEIRA DOS RECURSOS REPASSADOS AO FUNDO MUNICIPAL DOS DIREITOS DA CRIANÇA E DO ADOLESCENTE.
PÚBLICO MUNICÍPIO DE AGUAS LINDAS DE GOIAS - ATENDIMENTO AO FMDCA DO MUNICÍPIO

Unidade Responsável: FUNDO MUN DIREITOS DA CRIANÇA E ADOLESCEN

TIPO	COD.	AÇÃO	PRODUTO	UN. MEDIDA	METAS FÍSICAS				METAS FINANCEIRAS			
					2018	2019	2020	2021	2018	2019	2020	2021
Atividade	1100	MANUTENÇÃO DE SERVIÇOS ADMINISTRATIVOS			25	25	25	25	479.410,34	524.871,03	389.045,51	440.856,16
Atividade	1103	MANUTENÇÃO DE ORGÃOS COLEGIADOS			25	25	25	25	5.403,60	7.193,86	17.723,25	18.429,77
Atividade	1149	GESTÃO DO FMDCA			50	50	50	50	885.851,44	1.004.914,89	912.035,32	1.011.874,43
Projeto	1201	CONSTRUÇÃO E MELHORIA DA INFRAESTRUTURA			25	25	25	25	3.880,24	4.409,98	4.851,10	5.336,16
Atividade	9077	PROJETO CASA DE MOISES			25	25	25	25	697.248,68	732.994,60	386.263,90	411.453,10
TOTAL GERAL:					TOTAL GERAL:				2.071.794,30	2.274.374,36	1.709.919,08	1.887.549,62
TOTAL GERAL DA U.G. FUNDO MUN DIREITOS CRIANÇA					TOTAL GERAL DA U.G. FUNDO MUN DIREITOS CRIANÇA				2.071.794,30	2.274.374,36	1.709.919,08	1.887.549,62



ELABORAÇÃO PPA PLANO PLURIANUAL 2018 / 2021

UNIDADE GESTORA: 1018 - PROCON
PROGRAMA 1020 - PROCON EFICIENTE
OBJETIVO ATUAR COM DETERMINAÇÃO EM PROL DA DEFESA DOS DIREITOS DO CONSUMIDOR QUE CADA DIA MAIS ENFRENTA PROBLEMAS COM PRODUTOS ADQUIRIDOS E SERVIÇOS CONTRATADOS QUE, EM MUITOS CASOS, NÃO CORRESPONDEM À QUALIDADE QUANDO DA SUA AQUISIÇÃO OU POR OCASIÃO DA CONTRATAÇÃO DOS SERVIÇOS.
PÚBLICO MUNICÍPIO DE AGUAS LINDAS DE GOIAS - GARANTIR A DEFESA DOS DIREITOS DO CONSUMIDOR

Unidade Responsável: PROCON

TIPO	COD.	AÇÃO	PRODUTO	UN. MEDIDA	METAS FÍSICAS				METAS FINANCEIRAS			
					2018	2019	2020	2021	2018	2019	2020	2021
Atividade	1100	MANUTENÇÃO DE SERVIÇOS ADMINISTRATIVOS			25	25	25	25	1.209.069,20	1.291.858,43	514.021,61	591.993,10
Atividade	1103	MANUTENÇÃO DE ORGÃOS COLEGIADOS			25	25	25	25	5.403,60	6.083,66	6.723,25	7.429,77
Atividade	1136	GESTÃO DO PROCON		Porcentagem	25	25	25	25	6.881,01	7.723,25	8.635,74	9.433,63
Projeto	1201	CONSTRUÇÃO E MELHORIA DA INFRAESTRUTURA			30	40	50	30	46.873,63	52.004,22	54.865,81	60.345,75
TOTAL GERAL:					1.268.227,44				1.357.669,76			
TOTAL GERAL DA U.G. PROCON:					1.268.227,44				1.357.669,76			



ELABORAÇÃO PPA PLANO PLURIANUAL 2018 / 2021

Unidade Responsável: FME FUNDO MUNICIPAL DE EDUCACAO

UNIDADE GESTORA: 1101 - FME FUNDO MUNICIPAL DE EDUCACAO

PROGRAMA 1012 - PROEDUC - PROGRAMA EDUCACAO PARA O FUTURO


OBJETIVO

ATENDER A DEMANDA DE ALUNOS DO ENSINO FUNDAMENTAL E INFANTIL, ACOMPANHAR, CONTROLAR E APLICACAO DOS RECURSOS DA EDUCACAO, OPORTUNIZAR CAPACITACAO AS PROFESSORES E EQUIPAR ADEQUADAMENTE AS ESCOLAS, MELHORAR A QUALIDADE DE ENSINO A CARGO DO MUNICIPIO, ELEVAR E MANTER A FREQUENCIA NA ESCOLA, MANTER O TRANSPORTE ESCOLAR PARA ESTUDANTES DA REDE PUBLICA, CONSTRUCAO, REFORMA E MANUTENCAO DE ESCOLAS, AUXILIO AO ESTUDANTE DE ENSINO SUPERIOR E MANTER A ALIMENTACAO ESCOLAR.

PÚBLICO

MUNICÍPIO DE ÁGUAS LINDAS DE GOIÁS - MELHORAR A QUALIDADE DE ENSINO NO MUNICÍPIO

TIPO	COD.	AÇÃO	PRODUTO	UN. MEDIDA	METAS FÍSICAS					METAS FINANCEIRAS				
					2018	2019	2020	2021		2018	2019	2020	2021	
Atividade	1103	MANUTENÇÃO DE ORGÃOS COLEGIADOS		Porcentagem	25	25	25	25		2.758,43	5.121,47	23.440,98	23.793,16	
Atividade	1104	GERÊNCIA DA FROTA		Porcentagem	6	6	7	6		26.180,96	589.544,79	35.498,78	38.613,17	
Atividade	1124	MANUTENÇÃO SERVIÇO DE TRANSPORTE ESCOLAR		Porcentagem	63	87	83	67		1.925.417,05	2.661.555,94	3.327.180,10	2.593.220,71	
Atividade	1125	MANUTENÇÃO ATIVIDADES ENSINO FUNDAM		Porcentagem	185	185	117	104		19.530.696,71	19.604.323,04	24.382.275,79	27.043.105,06	
Atividade	1126	FORM. CONTIL. PROFISSIONAIS DA EDUCAÇÃO		Porcentagem	4	4	4	4		332.450,30	374.667,08	149.925,08	163.853,19	
Atividade	1127	MANUTEN. ATIV. ENS. INFANTIL		Porcentagem	44	48	52	56		2.461.017,52	2.648.994,60	1.812.031,97	2.096.991,66	
Atividade	1150	GESTAO DAS ATIVIDADES DO FME		Porcentagem	26	24	25	25		7.646.840,70	7.802.460,68	746.267,87	768.261,68	
Atividade	1151	PROGRAMA DE ALIMENTACAO ESCOLAR		Porcentagem	50	52	66	32		844.887,55	2.341.095,89	2.648.322,14	2.686.506,27	
Atividade	1154	PROGRAMA DE APOIO AO ENSINO SUPERIOR		Porcentagem	20	23	26	31		294.749,79	332.133,10	158.263,65	196.814,88	
Atividade	1155	MANUTENCAO EDUCACAO DE JOVENS E ADULTOS		Porcentagem	20	23	26	31		1.753.012,38	1.895.693,76	1.789.087,66	1.914.306,35	
Atividade	1156	MANUTENCAO ATIVIDADES ENSINO ESPECIAL		Porcentagem	20	23	26	31		1.163.526,93	1.227.822,62	1.198.400,74	1.257.153,91	
Projeto	1217	CONSTRUCAO REFORMA DE PREDIOS ESCOLARES		Porcentagem	80	80	98	50		4.794.246,73	7.244.767,88	4.583.760,20	5.052.209,17	
Projeto	1221	CONSTRUCAO REFORMA DE QUADRAS ESCOLARES		Metro Quadrado	0	0	1	2		1.484.253,10	486.879,02	1.446.634,65	1.456.638,60	
Op. Especiais	9013	AMORTIZACAO E ENCARGOS DIVIDA FUNDADA		Porcentagem	25	25	25	25		1.084.557,56	1.192.998,73	1.158.904,32	1.173.423,36	
TOTAL GERAL:					TOTAL GERAL:					43.344.597,71	48.408.058,60	43.459.993,93	46.595.491,17	
TOTAL GERAL DA U.G. FME FUNDO MUNICIPAL DE					TOTAL GERAL DA U.G. FME FUNDO MUNICIPAL DE					43.344.597,71	48.408.058,60	43.459.993,93	46.595.491,17	



UNIDADE GESTORA: 1201 - FMMA

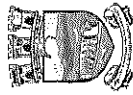
PROGRAMA 1005 - ÁGUAS LINDAS SUSTENTÁVEL

OBJETIVO PÚBLICO

GARANTIR A MANUTENÇÃO E OS INVESTIMENTOS DE FORMA SUSTENTÁVEL SEM AGREDIR O MEIO AMBIENTE
MUNICÍPIO DE ÁGUAS LINDAS DE GOIÁS - MELHORIA DA QUALIDADE DE VIDA

Unidade Responsável: FMMA FUNDO MUNICIPAL DE MEIO AMBIENTE


TIPO	COD.	AÇÃO	PRODUTO	UN. MEDIDA	METAS FÍSICAS					METAS FINANCEIRAS				
					2018	2019	2020	2021		2018	2019	2020	2021	
Atividade	1103	MANUTENÇÃO DE ORGÃOS COLEGIADOS		Porcentagem	25	25	25	25		5.502,48	6.189,48	6.843,08	7.565,68	
Atividade	1157	GESTÃO DO FMMA		Porcentagem	25	25	25	25		711.821,75	1.174.402,36	916.659,43	935.384,38	
Atividade	1158	DESENV/APOIO ÀS ATIV. DO MEIO AMBIENTE		Porcentagem	12	13	15	20		2.891.446,82	3.259.528,82	531.785,08	546.900,64	
Projeto	1204	AGUAS LINDAS MAIS VERDE - INVESTIMENTOS		Metro Quadrado	2	1	2	1		2.839.102,89	3.228.688,91	13.487,33	14.364,90	
TOTAL GERAL:					6.447.873,94					7.666.809,57				1.504.215,60
TOTAL GERAL DA U.G. FMMA:					6.447.873,94					7.666.809,57				1.504.215,60



UNIDADE GESTORA: 1301 - FUMREBOM
PROGRAMA 1019 - PROTEGE - ÁGUAS LINDAS MAIS SEGURA
OBJETIVO PROTEGER A VIDA, O PATRIMÔNIO E O MEIO AMBIENTE PARA O BEM ESTAR DA SOCIEDADE POR MEIO DAS AÇÕES E INVESTIMENTOS DO PROGRAMA
PÚBLICO MUNICÍPIO DE AGUAS LINDAS DE GOIAS - ATENDER AS DESPESAS DO MUNICÍPIO COM SERVIÇOS PRESTADOS A SOCIEDADE POR MEIO DO CORPO DE BOMBEIROS

Unidade Responsável: AGUAS LINDAS FUMREBOM

TIPO	COD.	AÇÃO	PRODUTO	UN. MEDIDA	METAS FÍSICAS				METAS FINANCEIRAS			
					2018	2019	2020	2021	2018	2019	2020	2021
Atividade	1070	AQUIS.VEICULOS TRANSP.ALUNOS		Porcentagem	25	25	25	25	0,00	0,00	0,00	0,00
Atividade	1103	MANUTENÇÃO DE ORÇÃOS COLEGIADOS		Porcentagem	1	1	1	1	13.038,55	15.877,92	28.221,77	29.927,73
Atividade	1104	GERÊNCIA DA FROTA		Porcentagem	3	3	3	3	20.268,95	22.828,34	27.834,50	30.377,52
Projeto	1170	DESENVOLVIMENTO ATIVIDADES DO FUMREBOM		Porcentagem	100	100	100	100	517.881,19	573.504,73	613.870,17	671.015,67
	1201	CONSTRUÇÃO E MELHORIA DA INFRAESTRUTURA		Metro Quadrado					10.700,09	12.160,84	12.187,35	13.403,67
TOTAL GERAL:					TOTAL GERAL:				561.886,78	624.371,83	681.913,79	744.724,59
TOTAL GERAL DA U.G. FUMREBOM:					TOTAL GERAL DA U.G. FUMREBOM:				561.886,78	624.371,83	681.913,79	744.724,59



MUNICÍPIO DE AGUAS LINDAS DE GOIAS

ELABORAÇÃO PPA PLANO PLURIANUAL 2018 / 2021

UNIDADE GESTORA: 1401 - SMT SUPERINTENDENCIA MUNICIPAL DE TRANSITO


PROGRAMA 1011 - PROMIU - PROGRAMA MUNICIPAL DE MOBILIDADE E INTEGRAÇÃO URBANA

OBJETIVO ORIENTAR E PRESTAR INFORMACOES A QUALQUER CIDADAO SOBRE NORMAS DE TRANSITO E TRANSPORTE, FISCALIZAR O CUMPRIMENTO DO SISTEMA DE SINALIZACAO, REGISTRAR DADOS REFERENTES A ACIDENTES DE VEICULOS E OCORRENCIAS NAS VIAS MUNICIPAIS DE TRANSITO.

PÚBLICO MUNICÍPIO DE AGUAS LINDAS DE GOIAS - MELHORAR A MOBILIDADE E A QUALIDADE DE VIDA DO CIDADAO

Unidade Responsável: FUNDO MUNICIPAL DE TRANSITO DE ÁGUAS LINDAS DE GOIAS

TIPO	COD.	AÇÃO	PRODUTO	UN. MEDIDA	METAS FÍSICAS				METAS FINANCEIRAS			
					2018	2019	2020	2021	2018	2019	2020	2021
Atividade	1103	MANUTENÇÃO DE ORÇÃOS COLEGIADOS		Porcentagem	25	25	25	25	3.470,04	4.103,28	6.315,40	6.771,16
Atividade	1104	GERÊNCIA DA FROTA		Porcentagem	0	1	1	1	65.734,36	70.654,17	193.126,48	201.410,58
Atividade	1159	GESTÃO DO SMT		Porcentagem	25	25	25	25	1.988.086,69	2.348.538,57	1.729.173,22	1.955.350,63
Atividade	1160	MANUT. SIST. VIÁRIO E SEGUR NO TRÂNSITO		Porcentagem	25	25	25	25	1.089.464,75	1.069.115,87	615.236,08	678.636,51
Projeto	1201	CONSTRUÇÃO E MELHORIA DA INFRAESTRUTURA		Meio Quadrado	25	25	25	25	205.341,94	230.092,66	10.235,33	11.233,36
TOTAL GERAL:					TOTAL GERAL:				3.352.097,78	3.722.504,55	2.554.086,51	2.853.422,24
TOTAL GERAL DA U.G. SMT SUPERINTENDENCIA					TOTAL GERAL DA U.G. SMT SUPERINTENDENCIA				3.352.097,78	3.722.504,55	2.554.086,51	2.853.422,24



UNIDADE GESTORA: 1501 - FMHIS

PROGRAMA

1010 - PROHAB-PROGRAMA MUNICIPAL HABITAÇÃO COM RESPEITO E QUALIDADE

OBJETIVO

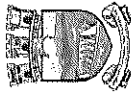
CONSTRUÇÃO OU REFORMA DE UNIDADES HABITACIONAIS URBANAS E RURAIS EM ARTICULAÇÃO COM O SETOR PÚBLICO E PRIVADO BEM COMO A MANUTENÇÃO DAS DESPESAS DO INTERESSE DO PROGRAMA

PÚBLICO

MUNICÍPIO DE AGUAS LINDAS DE GOIÁS. - APOIO A MELHORIA DAS CONDIÇÕES DE HABITABILIDADE DO MUNICÍPIO.

Unidade Responsável: AGUAS LINDAS FMHIS

TIPO	COD.	AÇÃO	PRODUTO	UN. MEDIDA	METAS FÍSICAS				METAS FINANCEIRAS				
					2018	2019	2020	2021	2018	2019	2020	2021	
Atividade	1103	MANUTENÇÃO DE ORGÃOS COLEGIADOS		Porcentagem	25	25	25	25		62.956,17	70.816,60	78.294,69	86.561,55
Atividade	1161	MANUT. DE AÇÕES INVESTIMENTO SOCIAL		Porcentagem	50	50	50	50		211.729,26	234.370,53	195.257,64	211.172,66
Atividade	1162	MANUTENCAO DAS ATIVIDADES DO FMHIS		Porcentagem	25	25	25	25		601.133,51	671.262,96	363.658,27	395.680,85
Projeto	1222	CONSTRUCAO MELHORIA UNID HABITACIONAIS		Metro Quadrado	25	25	25	25		5.659.433,67	6.432.043,10	2.105,58	2.305,57
					TOTAL GERAL:					6.535.252,61	7.408.493,19	639.516,18	695.720,63
					TOTAL GERAL DA U.G. FMHIS:					6.535.252,61	7.408.493,19	639.516,18	695.720,63



MUNICÍPIO DE AGUAS LINDAS DE GOIÁS

ELABORAÇÃO PPA PLANO PLURIANUAL 2018 / 2021

UNIDADE GESTORA: 1601 - FMTc FUNDO M TRASPORTE COLETIVO
PROGRAMA 1011 - PROMIU - PROGRAMA MUNICIPAL DE MOBILIDADE E INTEGRAÇÃO URBANA
OBJETIVO PROPORCIONAR À POPULAÇÃO, ESTRUTURA ADEQUADA A SUA LOCOMOÇÃO DE FORMA SATISFATÓRIA NA ÁREA URBANA E RURAL.
PÚBLICO POPULAÇÃO DE ÁGUAS LINDAS DE GOIÁS - O CRESCIMENTO DA CIDADE, O AUMENTO DA POPULAÇÃO E DE VEÍCULOS EM CIRCULAÇÃO NAS VIAS MUNICIPAIS E VICINAIS CONVERGE PARA A GRANDE NECESSIDADE DE INVESTIMENTOS EM INFRAESTRUTURA VIÁRIA, COM FOCO NA SEGURANÇA E TRAFEGABILIDADE.

Unidade Responsável: AGUAS LINDAS FMTc

TIPO	COD.	AÇÃO	PRODUTO	UN. MEDIDA	METAS FÍSICAS					METAS FINANCEIRAS				
					2018	2019	2020	2021	2021	2018	2019	2020	2021	2021
Atividade	1103	MANUTENÇÃO DE ORGÃOS COLEGIADOS		Porcentagem	50	50	50	50	50	173.501,42	195.164,08	215.772,84	238.555,56	238.555,56
Atividade	1163	MANUTENÇÃO DO FMTc		Porcentagem	50	50	50	50	50	245.453,19	271.729,04	298.877,24	328.783,50	328.783,50
Atividade	1164	TRANSPORTE DE QUALIDADE PARA TODOS		Porcentagem	35	45	55	65	65	86.750,71	97.582,04	107.886,42	119.277,78	119.277,78
Projeto	1201	CONSTRUÇÃO E MELHORIA DA INFRAESTRUTURA		Metro Quadrado	25	25	45	65	65	146.998,04	167.065,80	183.779,98	202.154,00	202.154,00
TOTAL GERAL:					TOTAL GERAL:					652.703,36	731.540,96	808.315,58	888.770,84	888.770,84
TOTAL GERAL DA U.G. FMTc FUNDO M TRASPORTE					TOTAL GERAL DA U.G. FMTc FUNDO M TRASPORTE					652.703,36	731.540,96	808.315,58	888.770,84	888.770,84





ELABORAÇÃO PPA PLANO PLURIANUAL 2018 / 2021


UNIDADE GESTORA: 1701 - FUNDO MUNICIPAL DE SANEAMENTO AMBIENTAL E INFRAESTRUTURA
PROGRAMA 1018 - PROURB - PROGRAMA DE DESENVOLVIMENTO URBANO
OBJETIVO GERENCIAMENTO DA UNIDADE GESTORA, OBRAS DE INFRA-ESTRUTURA, COM VISO DE PREVENIR DOENÇAS E PROMOVER DESENVOLVIMENTO DO MUNICÍPIO, ACOMPANHAMENTO E FISCALIZAÇÃO DAS DEMAIS OBRAS DE OUTRAS UNIDADES GESTORAS, EMBELEZAR A CIDADE E DISPONIBILIZAR MELHORES ÁREAS DE LAZER, CONSERVAR E CONSTRUIR, REFORMAR E DAR MANUTENÇÃO EM PRACAS, JARDINS E PARQUES PÚBLICOS, MANUTENÇÃO EM CEMITÉRIOS, MANUTENÇÃO DA ILUMINAÇÃO PÚBLICA E DA LIMPEZA PÚBLICA DO MUNICÍPIO.
PÚBLICO MUNICÍPIO DE AGUAS LINDAS DE GOIAS - MANUTENÇÃO URBANÍSTICA E DA INFRAESTRUTURA DO MUNICÍPIO

Unidade Responsável: AGUAS LINDAS FMSAI

TIPO	COD.	AÇÃO	PRODUTO	UN. MEDIDA	METAS FÍSICAS					METAS FINANCEIRAS				
					2018	2019	2020	2021		2018	2019	2020	2021	
Atividade	1166	MANUTENÇÃO DOS SERVIÇOS DE SANEAMENTO								0,00	0,00	6.646.000,00	6.646.000,00	
Projeto	1212	INVESTIMENTOS DE SANEAMENTO BÁSICO								0,00	0,00	2.030.000,00	2.030.000,00	
TOTAL GERAL:										0,00	0,00	8.676.000,00	8.676.000,00	
TOTAL GERAL DA U.G. FUNDO MUNICIPAL DE										0,00	0,00	8.676.000,00	8.676.000,00	
TOTAL GERAL:										447.711.661,51	459.462.849,67	380.431.134,65	435.374.248,09	


SÉRGIO LUIZ LIMA ALVES DE OLIVEIRA
SEC MUNICIPAL DE FAZENDA E
028.123.851-35


OSMARILDO ALVES DE SOUSA
PREFEITO MUNICIPAL
47805919100


WAIRES LEMES MARTINS
CONTADOR CRC GO-022277
927.752.166-68


MARINA MATSUMOTO NOBRE
CONTROLADORA INTERNA
217.610.271-15



MUNICÍPIO DE AGUAS LINDAS DE GOIAS
PREFEITURA DE AGUAS LINDAS DE GOIAS

EXERCÍCIO: 2020

ELABORAÇÃO DO ORÇAMENTO : ANEXO 2 RECEITA
CONSOLIDADO

CODIGO LEI	DESCRIÇÃO	DESDOBRAMENTO	FONTES	CAT. ECONOMICA
1.0.0.0.00.0.0	Receitas Correntes			375.835.066,39
1.1.0.0.00.0.0	Impostos, Taxas e Contribuições de Melhoria		74.938.159,39	
1.1.1.0.00.0.0	Impostos	65.413.832,56		
1.1.1.3.00.0.0	Impostos sobre a Renda e Proventos de Qualquer Natureza	12.218.109,41		
1.1.1.3.03.0.0	Imposto sobre a Renda - Retido na Fonte	12.218.109,41		
1.1.1.3.03.1.0	Imposto sobre a Renda - Retido na Fonte - Trabalho	12.218.109,41		
1.1.1.3.03.1.1	Imposto sobre a Renda - Retido na Fonte - Trabalho - Principal	12.218.109,41		
1.1.1.8.00.0.0	Impostos Específicos de Estados/DF Municípios	53.195.723,15		
1.1.1.8.01.0.0	Impostos sobre o Patrimônio para Estados/DF/Municípios	32.738.974,51		
1.1.1.8.01.1.0	Imposto sobre a Propriedade Predial e Territorial Urbana	17.119.458,10		
1.1.1.8.01.1.1	Imposto sobre a Propriedade Predial e Territorial Urbana - Principal	15.715.606,84		
1.1.1.8.01.1.2	Imposto sobre a Propriedade Predial e Territorial Urbana - Multas e Juros	259.572,16		
1.1.1.8.01.1.3	Imposto sobre a Propriedade Predial e Territorial Urbana - Dívida Ativa	1.144.279,10		
1.1.1.8.01.4.0	Imposto sobre Transmissão Inter Vivos de Bens Imóveis e de Direitos Reais sobre Imóveis	15.619.516,41		
1.1.1.8.01.4.1	Imposto sobre Transmissão Inter Vivos de Bens Imóveis e de Direitos Reais sobre Imóveis - Principal	14.941.463,06		
1.1.1.8.01.4.2	Imposto sobre Transmissão Inter Vivos de Bens Imóveis e de Direitos Reais sobre Imóveis - Multas e Juros	259.572,16		
1.1.1.8.01.4.3	Imposto sobre Transmissão Inter Vivos de Bens Imóveis e de Direitos Reais sobre Imóveis - Dívida Ativa	418.481,19		
1.1.1.8.02.0.0	Imposto sobre Operações Relativas à Circulação de Mercadorias e sobre Prestações de Serviços de Transporte Interestadual e Intermunicipal e de Comunicação	20.456.748,64		
1.1.1.8.02.3.0	Imposto sobre Serviços de Qualquer Natureza	20.456.748,64		
1.1.1.8.02.3.1	Imposto sobre Serviços de Qualquer Natureza - Principal	18.851.021,38		
1.1.1.8.02.3.2	Imposto sobre Serviços de Qualquer Natureza - Multas e Juros	259.572,16		
1.1.1.8.02.3.3	Imposto sobre Serviços de Qualquer Natureza - Dívida Ativa	1.346.155,10		
1.1.2.0.00.0.0	Taxas	8.845.172,79		
1.1.2.2.00.0.0	Taxas pela Prestação de Serviços	2.604.480,51		
1.1.2.2.01.0.0	Taxas pela Prestação de Serviços	2.604.480,51		
1.1.2.2.01.1.0	Taxas pela Prestação de Serviços	2.604.480,51		
1.1.2.2.01.1.1	Taxas pela Prestação de Serviços - Principal	2.604.480,51		
1.1.2.8.00.0.0	Taxas - Específicas de Estados, DF e Municípios	6.240.692,28		
1.1.2.8.01.0.0	Taxas de Inspeção, Controle e Fiscalização	6.240.692,28		
1.1.2.8.01.9.0	Taxas de Inspeção, Controle e Fiscalização - Outras	6.240.692,28		
1.1.2.8.01.9.1	Taxas de Inspeção, Controle e Fiscalização - Outras - Principal	6.240.692,28		
1.1.3.8.00.0.0	Contribuição de Melhoria - Específica E/M	679.154,04		
1.1.3.8.99.0.0	Outras Contribuições de Melhoria	679.154,04		
1.1.3.8.99.1.0	Outras Contribuições de Melhoria	679.154,04		
1.1.3.8.99.1.1	Outras Contribuições de Melhoria - Principal	679.154,04		
1.2.0.0.00.0.0	Contribuições		13.446.153,02	
1.2.1.0.00.0.0	Contribuições Sociais	9.406.060,85		
1.2.1.8.00.0.0	Contribuições Sociais específicas de Estados, DF, Municípios	9.406.060,85		
1.2.1.8.01.0.0	Contribuição do Servidor Civil para o Plano de Seguridade Social - CPSSS - Específico de EST/DF/MUN	9.387.363,65		
1.2.1.8.01.1.0	CPSSS do Servidor Civil Ativo	9.387.363,65		
1.2.1.8.01.1.1	CPSSS do Servidor Civil Ativo - Principal	9.365.286,90		
1.2.1.8.01.1.2	CPSSS do Servidor Civil Ativo - Multas e Juros	22.076,75		
1.2.1.8.03.0.0	CPSSS Patronal - Servidor Civil - Específico de EST/DF/MUN	18.697,20		
1.2.1.8.03.1.0	CPSSS Patronal - Servidor Civil Ativo	18.697,20		
1.2.1.8.03.1.2	CPSSS Patronal - Servidor Civil Ativo - Multas e Juros	18.697,20		
1.2.4.0.00.0.0	Contribuição para o Custeio do Serviço de Iluminação Pública	4.040.092,17		
1.2.4.0.00.1.0	Contribuição para o Custeio do Serviço de Iluminação Pública	4.040.092,17		
1.2.4.0.00.1.1	Contribuição para o Custeio do Serviço de Iluminação Pública - Principal	4.040.092,17		
1.3.0.0.00.0.0	Receita Patrimonial		9.088.611,22	
1.3.2.0.00.0.0	Valores Mobiliários	9.088.611,22		
1.3.2.1.00.0.0	Juros e Correções Monetárias	9.088.611,22		
1.3.2.1.00.1.0	Remuneração de Depósitos Bancários	2.097.459,30		
1.3.2.1.00.1.1	Remuneração de Depósitos Bancários - Principal	2.097.459,30		



MUNICÍPIO DE AGUAS LINDAS DE GOIAS
PREFEITURA DE AGUAS LINDAS DE GOIAS

EXERCÍCIO: 2020

ELABORAÇÃO DO ORÇAMENTO : ANEXO 2 RECEITA
CONSOLIDADO

1.3.2.1.00.4.0	Remuneração dos Recursos do Regime Próprio de Previdência Social - RPPS	5.726.919,22	
1.3.2.1.00.4.1	Remuneração dos Recursos do Regime Próprio de Previdência Social - RPPS - Principal	5.726.919,22	
1.3.2.1.00.5.0	Juros de Títulos de Renda	1.264.232,70	
1.3.2.1.00.5.1	Juros de Títulos de Renda - Principal	1.264.232,70	
1.6.0.0.00.0.0	Receita de Serviços		679.775,96
1.6.1.0.00.0.0	Serviços Administrativos e Comerciais Gerais	679.775,96	
1.6.1.0.01.0.0	Serviços Administrativos e Comerciais Gerais	679.775,96	
1.6.1.0.01.1.0	Serviços Administrativos e Comerciais Gerais	679.775,96	
1.6.1.0.01.1.1	Serviços Administrativos e Comerciais Gerais - Principal	679.775,96	
1.7.0.0.00.0.0	Transferências Correntes		276.288.649,77
1.7.1.8.00.0.0	Transferências da União - Específica E/M	164.697.554,43	
1.7.1.8.01.0.0	Participação na Receita da União	110.725.129,93	
1.7.1.8.01.2.0	Cota-Parte do Fundo de Participação dos Municípios - Cota Mensal	100.744.089,40	
1.7.1.8.01.2.1	Cota-Parte do Fundo de Participação dos Municípios - Cota Mensal - Principal	100.744.089,40	
1.7.1.8.01.3.0	Cota-Parte do Fundo de Participação dos Municípios 1% Cota entregue no mês de dezembro	5.909.922,32	
1.7.1.8.01.3.1	Cota-Parte do Fundo de Participação dos Municípios 1% Cota entregue no mês de dezembro - Principal	5.909.922,32	
1.7.1.8.01.4.0	Cota-Parte do Fundo de Participação dos Municípios 1% Cota entregue no mês de julho	4.034.143,79	
1.7.1.8.01.4.1	Cota-Parte do Fundo de Participação dos Municípios 1% Cota entregue no mês de julho - Principal	4.034.143,79	
1.7.1.8.01.5.0	Cota-Parte do Imposto Sobre a Propriedade Territorial Rural	36.974,42	
1.7.1.8.01.5.1	Cota-Parte do Imposto Sobre a Propriedade Territorial Rural/Principal	36.974,42	
1.7.1.8.02.0.0	Transferência da Compensação Financeira pela Exploração de Recursos Naturais	2.790.278,61	
1.7.1.8.02.2.0	Cota-parte da Compensação Financeira de Recursos Minerais - CFEM	10.000,00	
1.7.1.8.02.2.1	Cota-parte da Compensação Financeira de Recursos Minerais - CFEM - Principal	10.000,00	
1.7.1.8.02.6.0	Cota-Parte do Fundo Especial do Petróleo FEP	2.790.278,61	
1.7.1.8.02.6.1	Cota-Parte do Fundo Especial do Petróleo FEP - Principal	2.790.278,61	
1.7.1.8.03.0.0	Transferência de Recursos do Sistema Único de Saúde - SUS - Bloco Custeio das Ações e Serviços Públicos de Saúde	31.150.914,42	
1.7.1.8.03.1.0	Transferência de Recursos do SUS - Atenção Básica	13.233.739,75	
1.7.1.8.03.1.1	Transferência de Recursos do SUS - Atenção Básica - Principal	13.233.739,75	
1.7.1.8.03.2.0	Transferência de Recursos do SUS - Atenção de Média e Alta Complexidade Ambulatorial e Hospitalar	12.509.319,75	
1.7.1.8.03.2.1	Transferência de Recursos do SUS - Atenção de Média e Alta Complexidade Ambulatorial e Hospitalar - Principal	12.509.319,75	
1.7.1.8.03.3.0	Transferência de Recursos do SUS - Vigilância em Saúde	3.265.119,95	
1.7.1.8.03.3.1	Transferência de Recursos do SUS - Vigilância em Saúde - Principal	3.265.119,95	
1.7.1.8.03.4.0	Transferência de Recursos do SUS - Assistência Farmacêutica	1.836.629,97	
1.7.1.8.03.4.1	Transferência de Recursos do SUS - Assistência Farmacêutica - Principal	1.836.629,97	
1.7.1.8.03.5.0	Transferência de Recursos do SUS - Gestão do SUS	204.070,00	
1.7.1.8.03.5.1	Transferência de Recursos do SUS - Gestão do SUS - Principal	204.070,00	
1.7.1.8.03.9.0	Transferência de Recursos do SUS - Outros Programas Financiados por Transferências Fundo a Fundo	102.035,00	
1.7.1.8.03.9.1	Transferência de Recursos do SUS - Outros Programas Financiados por Transferências Fundo a Fundo - Principal	102.035,00	
1.7.1.8.04.0.0	Transferências de Recursos do Sistema Único de Saúde - SUS - Bloco Investimentos na Rede de Serviços Públicos de Saúde	3.163.084,96	
1.7.1.8.04.1.0	Transferências de Recursos do Sistema Único de Saúde - SUS destinados à Atenção Básica	816.279,99	
1.7.1.8.04.1.1	Transferências de Recursos do Sistema Único de Saúde - SUS destinados à Atenção Básica - Principal	816.279,99	
1.7.1.8.04.2.0	Transferências de Recursos do Sistema Único de Saúde - SUS destinados à Atenção Especializada	2.244.769,97	
1.7.1.8.04.2.1	Transferências de Recursos do Sistema Único de Saúde - SUS destinados à Atenção Especializada - Principal	2.244.769,97	
1.7.1.8.04.6.0	Outras Transferências de Recursos do Sistema Único de Saúde - SUS, não detalhadas anteriormente	102.035,00	
1.7.1.8.04.6.1	Outras transferências de Recursos do Sistema Único de Saúde - SUS, não detalhadas anteriormente	102.035,00	
1.7.1.8.05.0.0	Transferências de Recursos do Fundo Nacional do Desenvolvimento da Educação- FNDE	12.624.163,31	
1.7.1.8.05.1.0	Transferências do Salário-Educação	8.584.344,23	
1.7.1.8.05.1.1	Transferências do Salário-Educação - Principal	8.584.344,23	
1.7.1.8.05.2.0	Transferências Diretas do FNDE referentes ao Programa Dinheiro Direto na Escola - PDDE	30.422,09	
1.7.1.8.05.2.1	Transferências Diretas do FNDE referentes ao Programa Dinheiro Direto na Escola - PDDE - Principal	30.422,09	
1.7.1.8.05.3.0	Transferências Diretas do FNDE referentes ao Programa Nacional de Alimentação Escolar - PNAE	2.464.343,99	
1.7.1.8.05.3.1	Transferências Diretas do FNDE referentes ao Programa Nacional de Alimentação Escolar- PNAE - Principal	2.464.343,99	
1.7.1.8.05.4.0	Transferências Diretas do FNDE referentes ao Programa Nacional de Apoio ao Transporte do Escolar - PNATE	91.296,02	
1.7.1.8.05.4.1	Transferências Diretas do FNDE referentes ao Programa Nacional de Apoio ao Transporte do Escolar- PNATE - Principal	91.296,02	



MUNICÍPIO DE AGUAS LINDAS DE GOIAS

PREFEITURA DE AGUAS LINDAS DE GOIAS

EXERCÍCIO: 2020

ELABORAÇÃO DO ORÇAMENTO : ANEXO 2 RECEITA
CONSOLIDADO

1.7.1.8.05.9.0	Outras Transferências Diretas do Fundo Nacional do Desenvolvimento da Educação - FNDE	1.453.756,98		
1.7.1.8.05.9.1	Outras Transferências Diretas do Fundo Nacional do Desenvolvimento da Educação - FNDE - Principal	1.453.756,98		
1.7.1.8.06.0.0	Transferência Financeira do ICMS- Desoneração - L.C. Nº 87/96	40.081,52		
1.7.1.8.06.1.0	Transferência Financeira do ICMS- Desoneração - L.C. Nº 87/96	40.081,52		
1.7.1.8.06.1.1	Transferência Financeira do ICMS - Desoneração - L.C. Nº 87/96 - Principal	40.081,52		
1.7.1.8.10.0.0	Transferências de Convênios da União e de Suas Entidades	187.716,73		
1.7.1.8.10.1.0	Transferências de Convênios da União para o Sistema Único de Saúde- SUS	5.000,00		
1.7.1.8.10.1.1	Transferências de Convênios da União para o Sistema Único de Saúde - SUS - Principal	5.000,00		
1.7.1.8.10.2.0	Transferências de Convênios da União Destinadas a Programas de Educação	105.000,00		
1.7.1.8.10.2.1	Transferências de Convênios da União Destinadas a Programas de Educação - Principal	105.000,00		
1.7.1.8.10.3.0	Transferências de Convênios da União Destinadas a Programas de Assistência Social	77.716,73		
1.7.1.8.10.3.1	Transferências de Convênios da União Destinadas a Programas de Assistência Social - Principal	77.716,73		
1.7.1.8.12.0.0	Transferências de Recursos do Fundo Nacional de Assistência Social - FNAS	4.016.184,95		
1.7.1.8.12.1.0	Transferências de Recursos do Fundo Nacional de Assistência Social - FNAS	4.016.184,95		
1.7.1.8.12.1.1	Transferências de Recursos do Fundo Nacional de Assistência Social - FNAS - Principal	4.016.184,95		
7.2.8.00.0.0	Transferências dos Estados - Específica E/M	26.651.952,23		
7.2.8.01.0.0	Participação na Receita dos Estados	19.923.280,18		
7.2.8.01.1.0	Cota-Parte do ICMS	15.697.954,25		
7.2.8.01.1.1	Cota-Parte do ICMS - Principal	15.697.954,25		
7.2.8.01.2.0	Cota-Parte do IPVA	3.564.401,38		
7.2.8.01.2.1	Cota-Parte do IPVA - Principal	3.564.401,38		
7.2.8.01.3.0	Cota-Parte do IPI - Municípios	183.257,95		
7.2.8.01.3.1	Cota-Parte do IPI - Municípios - Principal	183.257,95		
7.2.8.01.4.0	Cota-Parte da Contribuição de Intervenção no Domínio Econômico	477.666,60		
7.2.8.01.4.1	Cota-Parte da Contribuição de Intervenção no Domínio Econômico - Principal	477.666,60		
7.2.8.03.0.0	Transferência de Recursos do Estado para Programas de Saúde - Repasse Fundo a Fundo	2.073.653,92		
7.2.8.03.1.0	Transferência de Recursos do Estado para Programas de Saúde - Repasse Fundo a Fundo	2.073.653,92		
7.2.8.03.1.1	Transferência de Recursos do Estado para Programas de Saúde - Repasse Fundo a Fundo - Principal	2.073.653,92		
7.2.8.10.0.0	Transferência de Convênios dos Estados e do Distrito Federal e de Suas Entidades	4.655.018,13		
7.2.8.10.1.0	Transferências de Convênio dos Estados para o Sistema Único de Saúde- SUS	363.000,00		
7.2.8.10.1.1	Transferências de Convênio dos Estados para o Sistema Único de Saúde - SUS - Principal	363.000,00		
7.2.8.10.2.0	Transferências de Convênio dos Estados Destinadas a Programas de Educação	363.000,00		
7.2.8.10.2.1	Transferências de Convênio dos Estados Destinadas a Programas de Educação - Principal	363.000,00		
7.2.8.10.9.0	Outras Transferências de Convênio dos Estados	3.929.018,13		
7.2.8.10.9.1	Outras Transferências de Convênio dos Estados - Principal	3.929.018,13		
1.7.4.0.00.0.0	Transferências de Instituições Privadas	630.942,34		
1.7.4.0.00.1.0	Transferências de Instituições Privadas	630.942,34		
1.7.4.0.00.1.1	Transferências de Instituições Privadas - Principal	630.942,34		
1.7.5.8.00.0.0	Transferências de Outras Instituições Públicas - Específica E/M	83.779.823,32		
1.7.5.8.01.0.0	Transferências de Recursos do Fundo de Manutenção e Desenvolvimento da Educação Básica e de Valorização dos Profissionais da Educação - FUNDEB	83.779.823,32		
1.7.5.8.01.1.0	Transferências de Recursos do Fundo de Manutenção e Desenvolvimento da Educação Básica e de Valorização dos Profissionais da Educação - FUNDEB	83.779.823,32		
1.7.5.8.01.1.1	Transferências de Recursos do Fundo de Manutenção e Desenvolvimento da Educação Básica e de Valorização dos Profissionais da Educação- FUNDEB - Principal	83.779.823,32		
1.7.7.0.00.0.0	Transferências de Pessoas Físicas	528.377,45		
1.7.7.0.00.1.0	Transferências de Pessoas Físicas	528.377,45		
1.7.7.0.00.1.1	Transferências de Pessoas Físicas - Principal	528.377,45		
1.9.0.0.00.0.0	Outras Receitas Correntes		1.393.717,03	
1.9.1.0.00.0.0	Multas Administrativas, Contratuais e Judiciais	1.300.909,49		
1.9.1.0.01.0.0	Multas Previstas em Legislação Específica	687.479,16		
1.9.1.0.01.1.0	Multas Previstas em Legislação Específica	687.479,16		
1.9.1.0.01.1.1	Multas Previstas em Legislação Específica - Principal	687.479,16		
1.9.1.0.06.0.0	Multas por Danos Ambientais	613.430,33		
1.9.1.0.06.1.0	Multas Administrativas por Danos Ambientais	121.000,00		
1.9.1.0.06.1.1	Multas Administrativas por Danos Ambientais - Principal	121.000,00		
1.9.1.0.06.2.0	Multas Judiciais por Danos Ambientais	492.430,33		




MUNICÍPIO DE AGUAS LINDAS DE GOIAS

PREFEITURA DE AGUAS LINDAS DE GOIAS

EXERCÍCIO: 2020

ELABORAÇÃO DO ORÇAMENTO : ANEXO 2 RECEITA
CONSOLIDADO

1.9.1.0.06.2.1	Multas Judiciais por Danos Ambientais - Principal	492.430,33		
1.9.2.0.00.0.0	Indenizações, Restituições e Ressarcimentos	63.144,12		
1.9.2.2.00.0.0	Restituições	63.144,12		
1.9.2.2.99.0.0	Outras Restituições	63.144,12		
1.9.2.2.99.1.0	Outras Restituições	63.144,12		
1.9.2.2.99.1.1	Outras Restituições - Principal	63.144,12		
1.9.9.0.00.0.0	Demais Receitas Correntes	29.663,42		
1.9.9.0.99.0.0	Outras Receitas	29.663,42		
1.9.9.0.99.1.0	Outras Receitas - Primárias	29.663,42		
1.9.9.0.99.1.2	Outras Receitas - Primárias - Multas e Juros	29.663,42		
2.0.0.0.00.0.0	Receitas de Capital			21.541.995,11
2.1.0.0.00.0.0	Operações de Crédito		110.366,13	
2.1.1.0.00.0.0	Operações de Crédito - Mercado Interno	110.366,13		
2.1.1.8.00.0.0	Operações de Crédito - Mercado Interno - Estados/DF/Municípios	110.366,13		
2.1.1.8.01.0.0	Operações de Crédito Internas de Estados/DF/Municípios	110.366,13		
2.1.1.8.01.1.0	Operações de Crédito Internas para Programas de Educação	16.109,75		
2.1.1.8.01.1.1	Operações de Crédito Internas para Programas de Educação - Principal	16.109,75		
2.1.1.8.01.2.0	Operações de Crédito Internas para Programas de Saúde	16.066,00		
2.1.1.8.01.2.1	Operações de Crédito Internas para Programas de Saúde - Principal	16.066,00		
2.1.1.8.01.4.0	Operações de Crédito Internas para Programas de Meio Ambiente	12.127,86		
2.1.1.8.01.4.1	Operações de Crédito Internas para Programas de Meio Ambiente - Principal	12.127,86		
2.1.1.8.01.5.0	Operações de Crédito Internas para Programas de Modernização da Administração Pública	66.062,52		
2.1.1.8.01.5.1	Operações de Crédito Internas para Programas de Modernização da Administração Pública - Principal	66.062,52		
2.2.0.0.00.0.0	Alienação de Bens		145.534,43	
2.2.2.0.00.0.0	Alienação de Bens Imóveis	145.534,43		
2.2.2.0.00.1.0	Alienação de Bens Imóveis	145.534,43		
2.2.2.0.00.1.1	Alienação de Bens Imóveis - Principal	145.534,43		
2.4.0.0.00.0.0	Transferências de Capital		21.286.094,55	
2.4.1.8.00.0.0	Transferências da União	20.642.243,45		
2.4.1.8.10.0.0	Transferência de Convênios da União e de suas Entidades	20.642.243,45		
2.4.1.8.10.1.0	Transferências de Convênio da União para o Sistema Único de Saúde - SUS	2.000.000,00		
2.4.1.8.10.1.1	Transferências de Convênio da União para o Sistema Único de Saúde - SUS - Principal	2.000.000,00		
2.4.1.8.10.2.0	Transferências de Convênio da União destinadas a Programas de Educação	2.000.000,00		
2.4.1.8.10.2.1	Transferências de Convênio da União destinadas a Programas de Educação - Principal	2.000.000,00		
2.4.1.8.10.5.0	Transferências de Convênios da União destinadas a Programas de Saneamento Básico	11.625.605,47		
2.4.1.8.10.5.1	Transferências de Convênios da União destinadas a Programas de Saneamento Básico - Principal	11.625.605,47		
2.4.1.8.10.6.0	Transferências de Convênios da União destinadas a Programas de Meio Ambiente	1.000,00		
2.4.1.8.10.6.1	Transferências de Convênios da União destinadas a Programas de Meio Ambiente - Principal	1.000,00		
2.4.1.8.10.7.0	Transferências de Convênios da União destinadas a Programas de Infra-Estrutura em Transporte	5.000.000,00		
2.4.1.8.10.7.1	Transferências de Convênios da União destinadas a Programas de Infra-Estrutura em Transporte - Principal	5.000.000,00		
2.4.1.8.10.9.0	Outras Transferências de Convênios da União	15.637,98		
2.4.1.8.10.9.1	Outras Transferências de Convênios da União - Principal	15.637,98		
2.4.2.8.00.0.0	Transferências dos Estados, Distrito Federal, e de suas Entidades	643.851,10		
2.4.2.8.10.0.0	Transferências de Convênios dos Estados e do Distrito Federal e de suas Entidades	643.851,10		
2.4.2.8.10.1.0	Transferências de Convênios dos Estados para o Sistema Único de Saúde - SUS	1.000,00		
2.4.2.8.10.1.1	Transferências de Convênios dos Estados para o Sistema Único de Saúde - SUS - Principal	1.000,00		
2.4.2.8.10.2.0	Transferências de Convênios dos Estados destinadas a Programas de Educação	1.000,00		
2.4.2.8.10.2.1	Transferências de Convênios dos Estados destinadas a Programas de Educação - Principal	1.000,00		
2.4.2.8.10.5.0	Transferências de Convênios dos Estados destinadas a Programas de Saneamento Básico	15.000,00		
2.4.2.8.10.5.1	Transferências de Convênios dos Estados destinadas a Programas de Saneamento Básico - Principal	15.000,00		
2.4.2.8.10.6.0	Transferências de Convênios dos Estados destinadas a Programas de Meio Ambiente	1.000,00		
2.4.2.8.10.6.1	Transferências de Convênios dos Estados destinadas a Programas de Meio Ambiente - Principal	1.000,00		
2.4.2.8.10.7.0	Transferências de Convênios dos Estados destinadas a Programas de Infra-Estrutura em Transporte	15.000,00		
2.4.2.8.10.7.1	Transferências de Convênios dos Estados destinadas a Programas de Infra-Estrutura em Transporte - Principal	15.000,00		







MUNICÍPIO DE AGUAS LINDAS DE GOIAS

PREFEITURA DE AGUAS LINDAS DE GOIAS

EXERCÍCIO: 2020

ELABORAÇÃO DO ORÇAMENTO : ANEXO 2 RECEITA
CONSOLIDADO

2.4.2.8.10.9.0	Outras Transferências de Convênio dos Estados	610.851,10		
2.4.2.8.10.9.1	Outras Transferências de Convênio dos Estados - Principal	610.851,10		
7.0.0.0.00.0.0	Receitas Correntes Intra-Orçamentárias			11.111.859,83
7.2.0.0.00.0.0	Receita de Contribuições Intra-Orçamentárias		11.111.859,83	
7.2.1.0.00.0.0	Contribuições para o Financiamento da Seguridade Social - Intra-Orçamentárias	11.111.859,83		
7.2.1.0.04.0.0	Contribuição Patronal para o Regime Próprio de Previdência Social - RPPS	11.111.859,83		
7.2.1.0.04.1.0	Contribuição Patronal de Servidor Ativo Civil para o RPPS	11.111.859,83		
7.2.1.0.04.1.1	Contribuição Patronal de Servidor Ativo Civil para o RPPS - Principal	11.111.859,83		
91.0.0.0.00.0.0	Deduções da Receita			-28.057.786,68
91.3.0.0.00.0.0	Dedução de Exploração do Patrimônio Imobiliário		-300.000,00	
91.3.2.0.00.0.0	Dedução de Valores Mobiliários	-300.000,00		
91.3.2.1.00.0.0	Dedução da Remuneração dos Recursos do Regime Próprio de Previdência Social - RPPS	-300.000,00		
91.3.2.1.00.4.0	Dedução da Remuneração dos Recursos do Regime Próprio de Previdência Social - RPPS	-300.000,00		
91.3.2.1.00.4.1	Dedução da Remuneração dos Recursos do Regime Próprio de Previdência Social - RPPS - Principal	-300.000,00		
91.7.0.0.00.0.0	Dedução de Receitas de Transferências da União e de suas Entidades		-27.757.786,68	
91.7.1.0.00.0.0	Dedução de Receitas de Transferências da União e de suas Entidades	-22.668.663,96		
91.7.1.8.00.0.0	Dedução de Receitas de Transferências da União - Específica E/M	-22.668.663,96		
91.7.1.8.01.0.0	Dedução da Participação na Receita da União	-22.660.647,66		
91.7.1.8.01.2.0	Dedução da Cota-Parte do Fundo de Participação dos Municípios - Cota Mensal	-22.653.252,78		
91.7.1.8.01.2.1	Dedução da Cota-Parte do Fundo de Participação dos Municípios - Cota Mensal - Principal	-22.653.252,78		
91.7.1.8.01.5.0	Dedução da Cota-Parte do Imposto Sobre a Propriedade Territorial Rural	-7.394,88		
91.7.1.8.01.5.1	Dedução da Cota-Parte do Imposto Sobre a Propriedade Territorial Rural - Principal	-7.394,88		
91.7.1.8.06.0.0	Dedução de Receitas de Transferência Financeira do ICMS - Desoneração - L.C. Nº 87/96	-8.016,30		
91.7.1.8.06.1.0	Dedução de Receitas de Transferência Financeira do ICMS - Desoneração - L.C. Nº 87/96	-8.016,30		
91.7.1.8.06.1.1	Dedução de Receitas de Transferência Financeira do ICMS - Desoneração - L.C. Nº 87/96 - Principal	-8.016,30		
91.7.2.0.00.0.0	Dedução de Receitas de Transferências dos Estados e do Distrito Federal e de suas Entidades	-5.089.122,72		
91.7.2.8.00.0.0	Dedução de Receitas de Transferências dos Estados - Específica E/M	-5.089.122,72		
91.7.2.8.01.0.0	Dedução da Participação na Receita dos Estados	-5.089.122,72		
91.7.2.8.01.1.0	Dedução da Cota-Parte do ICMS	-3.739.590,85		
91.7.2.8.01.1.1	Dedução da Cota-Parte do ICMS - Principal	-3.739.590,85		
91.7.2.8.01.2.0	Dedução da Cota-Parte do IPVA	-1.312.880,28		
91.7.2.8.01.2.1	Dedução da Cota-Parte do IPVA - Principal	-1.312.880,28		
91.7.2.8.01.3.0	Cota-Parte do IPI - Municípios	-36.651,59		
91.7.2.8.01.3.1	Dedução da Cota-Parte do IPI - Municípios - Principal	-36.651,59		
TOTAL GERAL:				380.431.134,65


OSMARILDO ALVES DE SOUSA
PREFEITO MUNICIPAL
47805919100
WAIRES LEMES MARTINS
CONTADOR CRC GO-022277
527.752.166-68
MARINA MATSUMOTO NOBRE
CONTROLADORA INTERNA
217.610.271-15
SERGIO LUIZ LIMA ALVES DE OLIVEIRA
SEC MUNICIPAL DE FAZENDA E PLANEJAMENTO
028.129.851-35